



LINEE GUIDA PER GLI ENTI ADERENTI

Concessioni Procedura di Aggiudicazione

Versione 5.5 del 15/05/2020



**SOGGETTO
AGGREGATORE
DELLA
REGIONE PUGLIA**

Indice

Introduzione.....	3
Valutazione delle Offerte	4
- Definizione delle commissioni	4
o Sedgio di gara.....	6
o Commissione tecnica	8
o commissione economica	9
o Richiesta credenziali	10
- Valutazione	11
o Testata	14
o Commissioni	15
o Valutazione Amministrativa	16
▪ Apertura Busta Documentazione	18
▪ Assegnazione dell'Esito	23
▪ Annulla Esito	25
▪ Esclusione Lotti.....	26
▪ Modifica Partecipanti.....	29
▪ Verifica Offerte Multiple	30
▪ Termina Valutazione Amministrativa.....	30
o Riepilogo finale	31
▪ Valutazione economica in caso di "Formula non prevista"	36
▪ Rettifica del Valore Economico	38
▪ Assegnazione dell'Esito	40
▪ Calcolo Economico.....	46
▪ Verifica Anomalia	47
▪ Esito Verifica Anomalia	48
▪ Decadenza	49
▪ Sorteggio Ex aequo	50
▪ Aggiudicazione	51
▪ Pubblicazioni Trasparenza	52
o Allegati PDA, Note, Cronologia, Sedute di Gara Documenti	53
o Comunicazioni.....	54
o Funzioni / Report all'interno della Procedura di Aggiudicazione ..	55
▪ Lista Offerte (presente nella PDA)	55
▪ Esportazione Informazioni Amministrative	57
▪ Visualizza Giudizi per Criteri (Valutazione Tecnica)	58
▪ Tabella Riparametrazione Punteggi (Valutazione Tecnica)	60
▪ Esporta Riepilogo (Riepilogo Finale).....	62

Introduzione

Il documento è rivolto alle Stazioni Appaltanti e descrive in modo dettagliato i passaggi da seguire per Valutare una CONCESSIONE di Servizi o Lavori pubblici.

Trattasi di procedura a evidenza pubblica cui possono partecipare tutti gli operatori economici, anche non iscritti all'albo fornitori, purché in possesso dei requisiti richiesti all'interno del bando di gara.


Con la concessione si vuole dare l'opportunità alle imprese di gestire un servizio o eseguire lavori pubblici in luogo dell'amministrazione sgravando quest'ultima dagli oneri di gestione che ricadrebbero interamente sul privato. Peculiarità di questa procedura è la facoltà, in favore degli operatori economici, di presentare offerte "a rialzo": la stazione appaltante nella creazione della procedura può avvalersi, infatti, del prezzo più basso, dell'offerta economicamente più vantaggiosa, del costo fisso e del prezzo più alto. Quest'ultimo, in particolare, consente agli operatori economici di presentare offerte "a rialzo" riguardo, per esempio, al canone di concessione posto a base di gara.



Valutazione delle Offerte

Definizione della Commissione di Gara

Per creare la commissione di gara cliccare il link "Avvisi - Bandi - Inviti" nel menù funzionale "PROCEDURE DI GARA" e successivamente aprire il bando di interesse cliccando sul relativo nome.



Procedure di Gara / Avvisi - Bandi - Inviti Giuseppe Muschitiello

Esci
Ora Server: 29/03/2017 12:01:30

CERCA

N. Righe: **109**

[Nuova Procedura](#) [Elimina](#) [Copia](#) [Togli Pubblicazione](#) [Ripristina Pubblicazione](#) [Cambia Utente](#) [Stampa](#) [Esporta in xls](#)

Pag. 1 / 5 << [1] 2 3 4 5 >>

	Protocollo Bando	Nome	Oggetto	Rispondere entro il	Importo complessivo lavori
<input type="checkbox"/>	123456789	Test guide 2903	Test guide 2803	29/03/2017 11:32	10.000,00
<input type="checkbox"/>	1234567890	Test guide 2803	Test guide 2803	28/03/2017 10:06	10.000,00
<input type="checkbox"/>	123456789	test guide 2703	Test guide 2703	27/03/2017 10:51	10.000,00
<input type="checkbox"/>	123456789	Test 23.03	Test per miglioramento linee guida	24/03/2017 09:00	1.000.000,00
<input type="checkbox"/>	1234689	test offerte multiple	test0903	10/03/2017 02:00	300,00
<input type="checkbox"/>		Copia di Test 07.03	Gara test 06.03		1.000,00
<input type="checkbox"/>	123456700	Test 07.03	Gara test 06.03	08/03/2017 02:00	1.000,00
<input type="checkbox"/>		Senza Titolo			100.000,00
<input type="checkbox"/>	123456789aa	Test 06.03	Gara test 06.03	08/03/2017 00:02	1.000,00
<input type="checkbox"/>	2136547890	SOCIALE2401	SOCIALE 2401	28/07/2017 12:00	100,00
<input type="checkbox"/>	1236547890	verdeSOCIALE2301	verdeSOCIALE 2301	24/07/2017 12:00	100,00
<input type="checkbox"/>	0123456789	SOCIALE2301	SOCIALE 2301	24/01/2017 09:00	100,00
<input type="checkbox"/>	1234567898	Copia di SOCIALE2301	SOCIALE 2301	23/01/2017 17:00	100,00
<input type="checkbox"/>	1234569870	VERDE24.01	verde2401	24/07/2017 12:00	10.000.000,00
<input type="checkbox"/>	1234567890	VERDE23.01	verde2301	24/01/2017 12:00	10.000.000,00
<input type="checkbox"/>	11111111aa	Gara test multilotto 23.11.2016	Gara test multilotto 23.11.2016	23/11/2016 11:23	1.000.000,00
<input type="checkbox"/>	1234567890	Gara test 22.11.16 nuovo portale	Gara test 22.11.16 nuovo portale	22/11/2016 10:15	10.000.000,00
<input type="checkbox"/>	123456789	Test 07.11	Test conformità Post	07/11/2016 16:00	10.000,00
<input type="checkbox"/>	123456789	Monolotto test 02.11.2016	02.11.2016	02/11/2016 11:00	10.000.000,00
<input type="checkbox"/>	111112223333	GaraMistaProvaCriteriobis	Prova test per verificare il funzionamento dei criteri oggettivi bis	13/07/2016 16:01	1.000.000,00
<input type="checkbox"/>	0111222AA	GaraMistaProvaCriterio	Prova test per verificare il funzionamento dei criteri oggettivi	13/07/2016 14:20	1.000.000,00
<input type="checkbox"/>	111111AA	GaraMista13.07	Gara Mista	14/07/2016 11:31	1.000.000,00
<input type="checkbox"/>	1107aaaaa	Test 11.07	Test11.07	11/07/2016 15:02	1.000.000,00

Funzioni Principali

[Opzioni](#)
[Anagrafica](#)
[Archivio](#)

Dal bando cliccare sul link "Crea Commissione" per aprire la schermata di definizione delle varie commissioni in base alla tipologia di gara in atto.

Bando chiudi

Salva Invio [Stampa](#) [Funzioni](#) [Crea Commissione](#) [Completata dati per ANAC](#) [Avvisi](#) [Chiarimenti](#) [Pubblicazioni trasparenza](#) [Info Mail](#) [Esporta in XML](#)

Compilatore: Giuseppe Muschitiello Nome: Concessione Lavori Protocollo: PI000288-18 Data invio: 12/03/2018 Fase: Pubblicato

[Testata](#) [Atti](#) [Informazioni Tecniche](#) [Lotti](#) [Busta Documentazione](#) [Elenco Lotti](#) [Criteri di Valutazione](#) [Note](#) [Riferimenti](#) [Cronologia](#) [Documenti](#) [Offerte Ricevute](#) [Rettificata, Proroga, Revoca](#)

Dati Informativi

Ente Addestramento via Roma, 23 70125 Bari (Bari) Italia Tel - Fax - Cod. Fisc. e Part. IVA IT0	U. O. Proponente Ente Addestramento	U. O. Espletante N.C.	R.U.P. Giuseppe Muschitiello
Protocollo Bando prt1234567890	Fascicolo FE001393	Protocollo Generale	N.D.D. Indizione
Data Protocollo Bando	Data Protocollo	Data D.D. Indizione	CIG / N. di Gara Autorità 1234567890 CUP

Oggetto
Concessione test

Importi

Importo Appalto € 1.000,00	Importo Base Asta € 1.000,00	Importo Opzioni € 0,00	Oneri € 0,00	Iva Iva Esclusa
-------------------------------	---------------------------------	---------------------------	-----------------	--------------------

Termini

Inizio Presentazioni Offerte 12/03/2018 12:00:00	Termine Richiesta Quisiti 14/03/2018 10:50:00	Termine Presentazione Offerta 14/03/2018 10:51:00	Data Prima Seduta 14/03/2018 10:52:00
---	--	--	--

Criteri

Tipo di Appalto Lavori pubblici	Tipo di Procedura Aperta	Tipo Documento Bando	Tipologia Lotto Multi Voce	Modalità di Partecipazione Telematica
Criterio Aggiudicazione Gara Prezzo più alto	Criterio Formulazione Offerta Economica Prezzo	Conformità no	Calcolo Soglia Anomalia No	Offerte Anomale

Parametri

Attestazione di Partecipazione no	Decimali offerta Economica 3	Richiesta terna subappalto no
Numero massimo lotti offerti		

Informazioni Aggiuntive

Appalto Verde no	Motivazione Appalto Verde
Appalto Sociale no	Motivazione Appalto Sociale

La schermata per definire la Commissione è la seguente e si suddivide in varie sezioni:

Commissioni di Gara

[Salva](#) [Conferma](#) [Modifica](#) [Precedente](#) [Procedura di Gara](#) [Stampa](#) [Esporta in xls](#)

Compilatore: Giuseppe Muschitiello Titolo: Commissione gara Num. prt1234567890 Protocollo:

Protocollo Bando: prt1234567890 CIG: 1234567890

Descrizione: Concessione test

[Seggio Gara](#) [Commissione Economica](#) [Richiesta Credenziali](#) [Storico](#)

[Inserisci Atto](#)

El...	Tipo Atto	Numero Atto	Data Atto	Allegato Atto
-------	-----------	-------------	-----------	---------------

[Aggiungi](#)

Lista Utenti coinvolti

El...	Registra	Utente Commissione	Ruolo	Codice fiscale	Nome	Cognome	Ente/Azienda
-------	----------	--------------------	-------	----------------	------	---------	--------------

- Seggio di Gara;
- Commissione Economica;
- Richiesta Credenziali;
- Storico.

Seggio di Gara

Nella sezione seggio di gara si definiscono i membri che parteciperanno alle diverse sedute di gara fino all'aggiudicazione della stessa.

E' possibile aggiungere degli Atti utili al seggio di gara (es. Delibera, determina di aggiudicazione, Note, Provvedimenti, ecc..) semplicemente cliccando sul link Inserisci Atto tante volte quanti sono gli allegati da voler inserire in piattaforma. Chiaramente per ogni Atto da inserire aggiungere il Numero, la data e allegare il documento in questione.

N.B.: Non è obbligatorio inserire allegati.

Commissioni di Gara

[chiudi](#)

Salva Conferma Modifica Precedente [Procedura di Gara](#) [Stampa](#) [Esporta in xls](#)

Compilatore Giuseppe Muscitiello Titolo Commissione gara Num. 123456789 Protocollo Data invio Stato Funzionale In lavorazione

Protocollo Bando 123456789 CIG 1002345678
 Descrizione Test guide 2803

Seggio Gara Commissione Economica Richiesta Credenziali Storico

[Inserisci Atto](#)

El...	Tipo Atto	Numero Atto	Data Atto	Allegato Atto
	Selezione Selezione Delibera Determina dirigenziale Note Provvedimento VariazioneCommissione Delibera Determina dirigenziale Note Provvedimento VariazioneCommissione	<input type="text"/>	<input type="text"/>	<input type="text"/>


El...	Re...	olo	Codice fiscale	Nome	Cognome	Ente/Azienda	Ruolo Aziendale	Email	Curriculum

Successivamente inserire i membri del seggio.

N.B.: Si precisa che è obbligatorio l'inserimento a sistema di almeno un membro del seggio con ruolo di "Presidente", che è l'unico utente abilitato a visualizzare, attraverso personale autenticazione, la procedura di aggiudicazione.



Oltre alla figura del presidente è, altresì, possibile nominare un solo "Segretario Verbalizzante" per commissione (Seggio di gara/Commissione Tecnica/Commissione Economica). Il **segretario verbalizzate** può visualizzare quanto già eseguito dal presidente ed inviare delle comunicazioni agli operatori economici partecipanti alla PDA.

E', altresì, possibile nominare per ogni commissione anche uno o più "Componenti". Gli utenti definiti a sistema con il ruolo di "Componente" hanno la sola possibilità di consultare e scaricare la documentazione delle buste già precedentemente aperte dal Presidente.

Se l'utente è registrato basta semplicemente cliccare sul simbolo  al fine di poter ricercare nell'elenco dei registrati al Sistema, il suo nominativo e confermarlo nelle "Lista Utenti coinvolti" dandone successivamente un ruolo in commissione.

Aggiungi

Lista Utenti coinvolti

El...	Registra	Utente Commissione	Ruolo	Codice fiscale	Nome	Cognome
	<input type="checkbox"/>	UTENTE 1	 <ul style="list-style-type: none">SelezioneSelezioneComponenteDirigenteFunzionarioPresidenteResponsabile ProcedimentoSegretario verbalizzanteTestimone			

Diversamente se un utente non è registrato è possibile usufruire di una registrazione istantanea semplicemente inserendo tutti i dati completi relativi all'utente su una riga vuota della tabella "Lista Utenti Coinvolti", fleggare su "Registra" e al momento della conferma della commissione l'utente sarà automaticamente registrato nel Sistema (L'utente riceve istantaneamente tramite PEC le credenziali di accesso al Sistema). Qualora risultassero errori sui dati, il Sistema interviene in tempo reale con avviso tramite pop-up.

Commissione Tecnica (solo con criterio OEV)

Nel solo caso di una gara con criterio dell'Offerta Economicamente più vantaggiosa è necessario definire anche la "Commissione Tecnica" nelle stesse modalità del "Seggio di Gara".

In più rispetto alla sezione "Seggio di Gara", la sezione "Tecnica" ha il pulsante "Copia Commissione di Gara" che permette con un click di poter copiare l'identica commissione definita per il "Seggio Gara".

Commissioni di Gara				
Salva	Conferma	Modifica	Precedente	Procedura di Gara
Stampa	Esporta in xls			
Compilatore Giuseppe Muschitiello		Titolo <input type="text" value="Crea commissione"/>		
Protocollo Bando 10234567890		CIG 0123456789		
Descrizione Test Apertura Buste T				
Seggio Gara Commissione Tecnica Commissione Economica Richiesta Credenziali Storico				
Inserisci Atto		Copia Commissione di Gara		
El...	Tipo Atto	Numero Atto	Data Atto	Allegato Atto
Aggiungi				
Lista Utenti coinvolti				
El...	Registra	Utente Commissione	Ruolo	Codice fiscale
			Nome	Cognome
				Ente/Azienda

Commissione Economica

La sezione "Commissione Economica" eredita le stesse funzionalità della sezione "Seggio di Gara".

In più rispetto alla sezione "Seggio di Gara", la sezione "Commissione Economica" ha il pulsante "Copia Commissione di Gara" che permette con un click di poter copiare l'identica commissione definita per il "Seggio Gara" e (in caso di gara offerta economicamente vantaggiosa) "Copia Commissione Giudicatrice" che permette la copia della commissione tecnica.

Protocollo Bando
prt1234567890

CIG
1234567890

Descrizione
Concessione test

[Seggio Gara](#) **Commissione Economica** [Richiesta Credenziali](#) [Storico](#)

[Inserisci Atto](#) [Copia Commissione di Gara](#) [Copia Commissione Giudicatrice](#)

La seguente area deve essere valorizzata solo se per la fase di "Valutazione Economica" la commi:

El...	Tipo Atto	Numero Atto	Data Atto	Allegato Atto
-------	-----------	-------------	-----------	---------------

[Aggiungi](#)

Lista Utenti coinvolti

El...	Registra	Utente Commissione	Ruolo	Codice fiscale	Nome	Cognome	Ente/Azienda
-------	----------	--------------------	-------	----------------	------	---------	--------------



Richiesta Credenziali

La sezione "Richiesta Credenziali" permette di scegliere se per la busta documentazione ed economica è necessario inserire i dati di login dei componenti del seggio in fase di apertura delle buste durante la Procedura di Aggiudicazione.

Seggio Gara Commissione Economica Richiesta Credenziali Storico	
Indica per ogni busta se tutti i componenti della commissione prima di procedere alla valutazione devono inserire le credenziali	
Busta	Blocco
Documentazione	<input type="text" value="no"/>
Economica	<input type="text" value="no"/>

Valutazione

Per accedere alla procedura di valutazione delle offerte, dopo essersi autenticati nell'area riservata del portale, il Presidente del Seggio di Gara seleziona la cartella "**Valutazione Gare**" presente alla voce "**Procedure di Gara**" del menu di sinistra.

EMPULIA Procedure di Gara / Valutazione Gare										
CERCA										
N. Righe 20										
Stampa Esporta in xls										
Protocollo Bando	Nome	Quaesto	Rispondere entro il	Importo complessivo lavori	Stato Procedura	Numero Offerte Ricevute	Numero Quasiti Ricevuti	Utente In Carico	Documento pubblicato	Fase Valutazione
<input type="checkbox"/>	MISTAS_REQ26-27-29	MISTA_005_REQ26-27-29	[Simulazione 005] Procedura Aperta per la verifica dei requisiti 26-27-29 Cottimo 2015	17/06/2016 17:30	890.005,00	In Corso	0	1	Verifica Amministrativa	si
<input type="checkbox"/>	MISTAA_REQ26-27-29	MISTA_004_REQ26-27-29	[Simulazione 004] Procedura Aperta per la verifica dei requisiti 26-27-29 Cottimo 2015	16/06/2016 10:00	890.002,00	In Corso	4	1	Valutazione Lotti	si

La cartella consente di visualizzare l'elenco di tutte le "**Procedure di Aggiudicazione**" collegate all'utente attraverso un riepilogo in forma tabellare. È possibile ricercare la procedura per "**Protocollo Bando**", "**Nome**" o "**Stato Procedura**" e ordinare la lista per ogni attributo presente nelle colonne risultato della ricerca. Quando la data di prima seduta è stata raggiunta, il sistema permette di accedere alle operazioni di valutazione cliccando sul "**Nome**" della procedura di interesse.

Verrà mostrata una schermata come quella che segue:

Procedura di Aggiudicazione chiudi

[Salva](#) [Chiudi Seduta](#) [Comunicazioni](#) [Lista Offerte](#) [Stampa](#) [Esporta in xls](#) [Pubblicazioni trasparenza](#) [chiudi](#)

Compilatore: Giuseppe Muschitiello
 Titolo documento: PDA per PI000288-18
 Protocollo: Protocollo Generale
 Data Invio:
 Stato: Verifica Amministrativa
 Data Protocollo:

Protocollo Bando: PI000288-18
 Fascicolo: FE001393
 Importo Appalto €: 1.000,00
 Importo a Base d'Asta: 1.000,00
 Criterio di Aggiudicazione Gara: Prezzo più alto
 Conformità: no
 Criterio Formulazione Offerta Economica: Prezzo
 Modalità di partecipazione: Telematica
 Offerte Anomale:
 Riparametrazione del Punteggio Tecnico: no
 Criterio di riparametrazione:
 CIG: 1234567890
 CUP:
 N.D.D. Indizione:
 Data D.D. Indizione:
 Richiesta Campionatura: no
 Oggetto: Concessione test

Testata [Commissioni](#) [Valutazione Amministrativa](#) [Riepilogo Finale](#) [Allegati PDA](#) [Note](#) [Cronologia](#) [Sedute di gara](#) [Documenti](#)

Data sorteggio invitati:
 Data I Seduta: 14/03/2018
 Determina di aggiudicazione:
 Del: ...
 Descrizione breve:
 Concessione test

N.B.: Nel caso in cui nella gara è stato impostato il calcolo dell'anomalia; gli operatori economici partecipanti sono di un numero maggiore uguale a cinque e il criterio adottato è quello del "Prezzo più Basso", il Sistema non appena aperto la PDA presenta la maschera di scelta del criterio di calcolo dell'anomalia come mostrato in figura.

Selezione Criterio Calcolo Anomalia

Salva Conferma Sorteggio Automatico Stampa Esporta in xls chiudi

Compilatore Muschiello Giuseppe	Protocollo	Data
Motivazione Scrivi una motivazione		

Scelta Criteri

Quando il criterio di aggiudicazione è quello del prezzo più basso la congruità delle offerte è valutata sulle offerte che presentano un ribasso pari o superiore ad una soglia di riferimento per il calcolo della soglia, il RUP o la commissione giudicatrice procedono al sorteggio, in sede di gara, di uno dei seguenti metodi:

- a) media aritmetica dei ribassi percentuali di tutte le offerte ammesse, con esclusione del venti per cento, arrotondato all'unità superiore, rispettivamente delle offerte di minor ribasso e di quelle di maggior ribasso, incrementata dello scarto medio aritmetico dei ribassi percentuali che superano la predetta media;
- b) media aritmetica dei ribassi percentuali di tutte le offerte ammesse, con esclusione del venti per cento rispettivamente delle offerte di maggior ribasso e di quelle di minor ribasso, incrementata dello scarto medio aritmetico dei ribassi percentuali che superano la predetta media, arrotondato all'unità superiore, tenuto conto che se la prima cifra dopo la virgola, della somma dei ribassi offerti dai concorrenti ammessi è pari ovvero uguale a zero la media resta invariata, qualora invece sia maggiore di zero, la media viene incrementata percentualmente di un valore pari a tale cifra; Al termine del calcolo della media aritmetica si verifica la prima cifra decimale.
Se uguale a ZERO ovvero PARI la soglia di anomalia è rappresentata dalla media aritmetica
Se è DISPARI la soglia di anomalia è calcolata come la media aritmetica "scontata" di una percentuale pari al valore della cifra (1%, 3%, 5%, 7%, 9%)
- c) media aritmetica dei ribassi percentuali di tutte le offerte ammesse, incrementata del quindici per cento; si effettua la media aritmetica dei ribassi percentuali (inseriti ovvero esclusi) di tutte le offerte ammesse (senza taglio delle ali) e si incrementa del 15%
- d) media aritmetica dei ribassi percentuali di tutte le offerte ammesse incrementata del dieci per cento; si effettua la media aritmetica dei ribassi percentuali (inseriti ovvero esclusi) di tutte le offerte ammesse (senza taglio delle ali) e si incrementa del 10%
- e) media aritmetica dei ribassi percentuali di tutte le offerte ammesse, con esclusione del dieci per cento, arrotondato all'unità superiore, rispettivamente delle offerte di maggior ribasso e di quelle di minor ribasso, incrementata dello scarto medio aritmetico dei ribassi percentuali che superano la predetta media, moltiplicato per un coefficiente sorteggiato dalla commissione giudicatrice o, in mancanza della commissione, dal RUP, all'atto del suo insediamento tra i seguenti valori: 0,6, 0,7, 0,8, 0,9.

0,6 0,7 0,8 0,9

E' possibile scegliere un criterio manualmente cliccando sullo stesso e confermandolo successivamente all'inserimento di una motivazione obbligatoria. Oppure cliccare su "Sorteggio Automatico" per una scelta del criterio del tutto casuale. Dopo il sorteggio automatico o la conferma della selezione manuale del criterio, non è più possibile modificare il criterio impostato.

Selezione Criterio Calcolo Anomalia

Salva Conferma Sorteggio Automatico Stampa Esporta in xls chiudi

Compilatore Muschiello Giuseppe	Protocollo PI000121-19	Data 12/02/2019	Stato Inviato
Motivazione Il sorteggio è stato eseguito in automatico			

Scelta Criteri

Quando il criterio di aggiudicazione è quello del prezzo più basso la congruità delle offerte è valutata sulle offerte che presentano un ribasso pari o superiore ad una soglia di anomalia determinata; al fine di non rendere predeterminabili dai candidati i parametri di riferimento per il calcolo della soglia, il RUP o la commissione giudicatrice procedono al sorteggio, in sede di gara, di uno dei seguenti metodi:

- a) media aritmetica dei ribassi percentuali di tutte le offerte ammesse, con esclusione del venti per cento, arrotondato all'unità superiore, rispettivamente delle offerte di maggior ribasso e di quelle di minor ribasso, incrementata dello scarto medio aritmetico dei ribassi percentuali che superano la predetta media;
- b) media aritmetica dei ribassi percentuali di tutte le offerte ammesse, con esclusione del venti per cento rispettivamente delle offerte di maggior ribasso e di quelle di minor ribasso, incrementata dello scarto medio aritmetico dei ribassi percentuali che superano la predetta media, arrotondato all'unità superiore, tenuto conto che se la prima cifra dopo la virgola, della somma dei ribassi offerti dai concorrenti ammessi è pari ovvero uguale a zero la media resta invariata, qualora invece sia maggiore di zero, la media viene incrementata percentualmente di un valore pari a tale cifra; Al termine del calcolo della media aritmetica si verifica la prima cifra decimale.
Se uguale a ZERO ovvero PARI la soglia di anomalia è rappresentata dalla media aritmetica
Se è DISPARI la soglia di anomalia è calcolata come la media aritmetica "scontata" di una percentuale pari al valore della cifra (1%, 3%, 5%, 7%, 9%)
- c) media aritmetica dei ribassi percentuali di tutte le offerte ammesse, incrementata del quindici per cento; si effettua la media aritmetica dei ribassi percentuali (inseriti ovvero esclusi) di tutte le offerte ammesse (senza taglio delle ali) e si incrementa del 15%
- d) media aritmetica dei ribassi percentuali di tutte le offerte ammesse incrementata del dieci per cento; si effettua la media aritmetica dei ribassi percentuali (inseriti ovvero esclusi) di tutte le offerte ammesse (senza taglio delle ali) e si incrementa del 10%
- e) media aritmetica dei ribassi percentuali di tutte le offerte ammesse, con esclusione del dieci per cento, arrotondato all'unità superiore, rispettivamente delle offerte di maggior ribasso e di quelle di minor ribasso, incrementata dello scarto medio aritmetico dei ribassi percentuali che superano la predetta media, moltiplicato per un coefficiente sorteggiato dalla commissione giudicatrice o, in mancanza della commissione, dal RUP, all'atto del suo insediamento tra i seguenti valori: 0,6, 0,7, 0,8, 0,9.

Informazione - Google Chrome

Non sicuro | 138.66.125.164/application/ctt_Library...

Informazione

Sorteggio Automatico eseguito correttamente

Ok

Ritornando alla schermata relativa alla Procedura di Aggiudicazione, in alto è presente una toolbar per la gestione della procedura di aggiudicazione:

- **“Salva”**
- **“Chiudi Seduta”**
- **“Comunicazioni”**
 - **“Integrativa”**
 - **“Di Esclusione”**
 - **“Verifica Amministrativa”**
 - **“Di Esclusione Lotti”**
 - **“Prossima Seduta”**
 - **Agg. Prop. Partecipanti PPB**
 - **Aggiudicazione Partecipanti PPB**
 - **Comunicazione Generica**
- **“Lista Offerte”**
- **“Stampa”**
- **“Esporta in xls”**
- **“Pubblicazioni Trasparenza”**
- **“Chiudi”**

Seguono alcune informazioni di carattere generale per l'identificazione della procedura e lo stato in cui si trova il documento, che può essere di:

- Verifica Amministrativa;
- Valutazione Lotti;
- Valutazione Exequo;
- Verifica conformità;
- Aggiudicazione Provvisoria.

Il documento si articola poi in 10 sezioni e può essere salvato in bozza nonché completato in sessioni successive.

Le 9 sezioni/schede sono le seguenti:

- Testata;
- Commissioni;
- Valutazione Amministrativa;
- Riepilogo Finale;
- Allegati PDA;
- Note;
- Cronologia;
- Sedute di gara;
- Documenti.



Testata

Nella scheda “**Testata**” verrà visualizzata la “**Data sorteggio invitati**” (sorteggio pubblico) e la “**Data I Seduta**” (data prima seduta) mentre andranno inserite le seguenti informazioni:

- “**Determina di Aggiudicazione**” e relativa “**Data**”;
- “**Descrizione Breve**” della procedura.

Testata	Commissioni	Valutazione Amministrativa	Riepilogo Finale	Allegati PDA	Note	Cronologia	Sedute di gara	Documenti
Data sorteggio invitati								Data I Seduta 14/03/2018
Determina di aggiudicazione								Del <input type="text"/> ...
Descrizione breve	Concessione test							

Commissioni

Nella scheda "**Commissioni**" vengono riepilogati i membri delle Commissioni definiti al passo precedente.

Testata	Commissioni	Valutazione Amministrativa	Riepilogo Finale	Allegati PDA	Note	Cronologia	Sedute di gara	Documenti
---------	--------------------	----------------------------	------------------	--------------	------	------------	----------------	-----------

Seggio di Gara

Tipo Atto	Numero Atto	Data Atto	Allegato Atto
-----------	-------------	-----------	---------------

Lista Utenti coinvolti

Nominativo	Ruolo
Giuseppe Muschitiello	Presidente

Commissione Tecnica

Tipo Atto	Numero Atto	Data Atto	Allegato Atto
-----------	-------------	-----------	---------------

Lista Utenti coinvolti

Nominativo	Ruolo
------------	-------

Soggetto Valutazione Economica

Tipo Atto	Numero Atto	Data Atto	Allegato Atto
-----------	-------------	-----------	---------------

Lista Utenti coinvolti

Nominativo	Ruolo
------------	-------



Valutazione Amministrativa

Nella scheda **“Valutazione Amministrativa”** viene visualizzato l’elenco, in forma tabellare, degli Operatori Economici che hanno partecipato alla gara con indicazione di una serie di informazioni di sintesi quali:

- **“Busta Documentazione”**: permette di accedere alla Busta Documentazione e dà evidenza, attraverso l’icona, dello stato di apertura;
- **“Busta Economica”**: permette di accedere alla Busta Economica e dà evidenza, attraverso l’icona, dello stato di apertura;
- **“Riga”**, mostra la numerazione delle offerte in ordine d’arrivo;
- **“Esclusione Lotti”**: dà evidenza dell’eventuale esclusione di lotti dall’Offerta;
- **“Warning”**: segnala l’eventuale presenza di offerte multiple presentate dallo stesso operatore economico, al fine di consentire alla Commissione di valutare una possibile esclusione dalla procedura di gara. Cliccando sull’icona del warning apparirà il dettaglio dell’anomalia in sola lettura.

Testata Commissioni Valutazione Amministrativa Riepilogo Finale Allegati PDA Note Cronologia Sedute di gara Documenti												
Esito Lotti Termina Valutazione Amministrativa Ripristina Fase Modifica Partecipanti Verifica Offerte Multiple												
Bu...	Bu...	Riga	Ve...	Es...	Warning	Fornitore	Po...	Stato	De...	Motivazione	Data ricezione	Protocollo Offerta
		1				FORNITORE_01					14/03/2018 10:12:19	PI000296-18
		2				Fornitore_02					14/03/2018 10:17:34	PI000298-18

Le informazioni riportate sul dettaglio dell’anomalia, sono le seguenti:

- **“Fornitore”**: Ragione Sociale dell’Operatore Economico;
- **“Posizionamento Offerta”**: per visualizzare la graduatoria della singola offerta;
- **“Stato”**: indica se l’offerta è Ammessa, Ammessa con Riserva, In Verifica o Esclusa;
- **“Dettaglio Motivazioni”**: permette di accedere al dettaglio del documento di motivazione esito;
- **“Motivazione”**: rende evidente le motivazioni sugli esiti assegnati;
- **“Data Ricezione”**: riporta la data di ricezione dell’Offerta;
- **“Protocollo Offerta”**: indica il protocollo assegnato all’offerta.

Sopra la tabella di riepilogo, è presente una toolbar per la gestione della valutazione amministrativa, con i seguenti comandi:

- **“Esito”** per assegnare/annullare l’esito su ciascuna offerta. Le possibili azioni sono:
 - **“Ammessa”**
 - **“Ammessa con Riserva”**

- **"In Verifica"**
- **"Esclusa"**
- **"Annulla Esito"**
- **"Riammetti"**

- **"Lotti"** per escludere o riammettere offerte sui lotti:
 - **"Escludi Lotti"** ([Dettagli](#))
 - **"Annulla Esclusione Lotti"** ([Dettagli](#))
- **"Termina Valutazione Amministrativa"** comando per terminare la valutazione amministrativa e passare alla fase successiva di gara
- **"Ripristina Fase"** con questo comando è possibile rendere modificabile nuovamente la valutazione amministrativa successivamente al "Termina Valutazione Amministrativa" per effettuare eventuali variazioni. Il comando è utilizzabile esclusivamente se non si sono aperte buste nella fase successiva (Busta Tecnica/Economica) alla Valutazione Amministrativa nella procedura di aggiudicazione.
- **"Modifica Partecipanti"**
- **"Verifica Offerte Multiple"**

Di seguito vengono indicate le funzionalità offerte dal Sistema per effettuare la valutazione amministrativa.



Apertura Busta Documentazione

Per eseguire la “**Valutazione Amministrativa**” è necessario effettuare l’esame delle offerte pervenute, attraverso un percorso obbligato di apertura delle buste. Il sistema richiede, infatti, di aprire le buste amministrative secondo l’ordine cronologico di arrivo.

La prima colonna della griglia presente nella sezione “**Valutazione Amministrativa**” identifica lo stato della “**Busta Documentazione**” (✉ chiusa / 📁 aperta). Occorre quindi aprire le singole buste cliccando sull’icona ✉ in corrispondenza della Ragione Sociale di ciascun Operatore Economico. Per la visualizzazione della busta Documentazione, **se stabilito nel documento di commissione**, occorrerà inserire le credenziali di tutti i componenti del seggio di gara. In tal caso, per procedere, occorre cliccare sul “**Inserisci le credenziali della commissione**” come mostrato di seguito:

Offerta [chiudi](#)

Precedente [Scarica Allegati](#)

Operatore	Titolo documento	Protocollo	Data	Stato
████████████████████	SIM 4 Off F003 rti F004	PI000600-16	15/06/2016	Inviato

Utente In Carico Protocollo Generale Data Protocollo

████████████████████

Testata **Busta Documentazione** **Elenco Lotti**

Per aprire la busta è necessario inserire le credenziali della commissione.

[Inserisci le credenziali della commissione.](#)

Verrà visualizzata la seguente schermata:

Credenziali Commissione [chiudi](#)

[Conferma](#)

Compilatore	Titolo	Protocollo	Data invio	Stato Funzionale
████████████████████	credenziali tipocommissione A	██████████	██████████	In lavorazione

Protocollo Bando
MISTA4_REQ26-27-29

Lista Utenti

Utente Commissione	Ruolo	Nome Utente	Password
████████████████████	Presidente	<input type="text"/>	<input type="text"/>
████████████████████	Dirigente	<input type="text"/>	<input type="text"/>

Dopo aver inserito le credenziali e cliccato sul comando **"Conferma"** in alto a sinistra, il sistema reindirizzerà alla relativa sezione **"Busta Documentazione"**, che presenta la Documentazione Amministrativa inviata dal fornitore in fase di partecipazione al Bando. In particolare, nella busta viene visualizzata la forma di partecipazione (RTI), eventuali ditte esecutrici ed il ricorso all'avvalimento.

Offerta chiedi

Precedente [Scarica Allegati](#)

Operatore	Titolo documento	Protocollo	Data	Stato
XXXXXXXXXXXX	SIM 4 Off F003 rti F004	PI000600-16	15/06/2016	Inviato
Utente In Carico		Protocollo Generale	Data Protocollo	

Testata [Busta Documentazione](#) | [Elenco Lotti](#)

Denominazione RTI RTI F003 - F004

Partecipa in forma di RTI
 si

Se si intende partecipare in RTI procedere come segue:
 il sistema ha valorizzato automaticamente una riga contenente gli estremi della mandataria, che coincide necessariamente con l'operatore che inoltra la domanda/offerta attraverso il Portale, come previsto dal disciplinare di gara.
 cliccare sul pulsante "Inserisci mandante" ed inserire il codice fiscale dell'operatore mandante: il sistema valorizzerà automaticamente gli altri dati della mandante ed aggiornerà di conseguenza i relativi campi. L'operazione va ripetuta tante volte quante sono gli operatori ove l'operatore mandante non si sia preventivamente registrato sul Portale, il sistema non ne consentirà l'inserimento e comunicherà il seguente messaggio di errore "Codice fiscale azienda non presente": in tale evenienza occorrerà contattare tempestivamente la manda per eliminare una mandante selezionare la riga relativa e cliccare sul pulsante "Cancella mandante".

RTI

Codice fiscale	Ragione Sociale	Indirizzo	Località	Provincia	Ruolo
GNMRL68H01H703U F003		Via premuda 23	Salerno	Salerno	Mandataria
VRDMTT70H08F205Z F004		Oceano Indiano, 345	Avellino	Avellino	Mandante

Inserisci Esecutrici dei Lavori

Nel caso in cui il partecipante sia un consorzio, per l'indicazione dell'consorziato/i per i quali si concorre ("Esecutrice lavori"), procedere come segue:
 cliccare sul pulsante "Inserisci Esecutrice", il sistema valorizzerà automaticamente una riga contenente gli estremi del consorzio. Nel caso in cui la partecipazione avvenga all'interno di un RTI, il sistema proporrà invece un'apposita maschera dove sarà possibile selezionare il codice fiscale dell'esecutrice: il sistema valorizzerà automaticamente gli altri dati ed aggiornerà di conseguenza i relativi campi. L'operazione va ripetuta tante volte quante sono gli operatori per i quali si concorre, ove l'operatore per i quali si concorre non si sia preventivamente registrato sul Portale, il sistema non ne consentirà l'inserimento e comunicherà il seguente messaggio di errore "Codice fiscale azienda non presente": in tale evenienza occorrerà contattare tempestivamente per eliminare una Esecutrice selezionare la riga relativa e cliccare sul pulsante "Cancella esecutrice".

ESECUTRICI DEI LAVORI

Consorzio	Codice fiscale	Ragione Sociale	Indirizzo	Località	Provincia

Ricorsi All'Avvalimento
 si

Nel caso in cui il partecipante intenda ricorrere all'avvalimento, per l'indicazione dell'ausiliaria, procedere come segue:
 cliccare sul pulsante "Inserisci Ausiliaria", il sistema valorizzerà automaticamente una riga contenente gli estremi dell'ausiliata. Nel caso in cui la partecipazione avvenga all'interno di un RTI, il sistema proporrà invece un'apposita maschera dove sarà possibile selezionare inserire il codice fiscale dell'ausiliaria: il sistema valorizzerà automaticamente gli altri dati ed aggiornerà di conseguenza i relativi campi. L'operazione va ripetuta tante volte quante sono gli operatori dei quali ci si avvale. Ove l'operatore ausiliario non si sia preventivamente inserito - nella sezione dedicata che comparirà automaticamente a video a seguito dell'inserimento dei dati dell'ausiliaria/e - gli allegati relativi all'avvalimento, all'interno delle righe di seguito descritte:
 nella prima riga, le dichiarazioni firmate digitalmente dall'ausiliaria, come richiesto dagli atti di gara;
 nella seconda riga, il contratto di avvalimento sottoscritto digitalmente dalle parti (ausiliata e ausiliaria/e);
 è possibile inserire ulteriori allegati cliccando sul pulsante Inserisci allegato;
 per eliminare una Ausiliaria selezionare la riga relativa e cliccare sul pulsante "Cancella Ausiliaria". In tal caso verranno definitivamente eliminati anche tutti gli allegati inseriti nelle sezioni sopra descritte.

AUSILIARIE

Aggiungi	Ausiliata	Codice fiscale	Ragione Sociale	Indirizzo	Località	Provincia
+	F003	DGVGRG75H48F205Y	F005	via Roma, 45B	Verona	Verona

Allegati Avvalimenti

Ausiliata	Ragione Sociale Ausiliaria	Descrizione	Allegato	Tipo File
F003	F005	Dichiarazioni Ausiliaria	Attestato.pdf	
F003	F005	Contratto Di Avvalimento	Attestato.pdf.p7m	

Lista Allegati

Descrizione	Allegato	Tipo File	Obbligatorio	Richiesta Firma
Istanza di Partecipazione	istanza1-signed.pdf	pdf - Documento Acrobat p7m - Documento Firmato	<input checked="" type="checkbox"/>	<input checked="" type="checkbox"/>
cauzione	Cauzione.pdf	pdf - Documento Acrobat p7m - Documento Firmato	<input checked="" type="checkbox"/>	<input type="checkbox"/>
ricevuta versamento ANAC	Ricevuta.pdf	pdf - Documento Acrobat p7m - Documento Firmato	<input type="checkbox"/>	<input type="checkbox"/>

Per tutti i documenti amministrativi - riportati nella tabella **"Allegati Avvalimenti" (Se presenti)** e **"Lista Allegati"**, la Commissione avrà evidenza dell'esito delle verifiche sulla firma digitale eseguite dal Sistema in fase di upload dei file da parte dei fornitori. Accanto al singolo documento

caricato, infatti, compare un'icona che mostra l'esito di tale verifica (✎ firma non valida, ✎ firma valida).

“Verifica dei documenti firmati digitalmente inseriti dagli Operatori Economici”: nel Sistema è integrato un servizio automatico di verifica della firma digitale dei documenti inviati dagli Operatori Economici. Tali documenti possono essere di due tipologie:








- **Documenti generati automaticamente dal Sistema** (es. Offerta Economica);
- **Documenti creati dall'Impresa** per rispondere ad una specifica richiesta della Stazione Appaltante.

Su tutti i documenti per i quali è richiesta la firma digitale, il Sistema verifica una serie di parametri:

- Apposizione della firma e sua validità tecnica (per assicurare che il file - o parte della firma - non sia corrotto e/o non sia stato modificato dopo la firma);
- Data di scadenza della firma;
- Certificato del sottoscrittore garantito da una Autorità di Certificazione (CA) inclusa nell'Elenco Pubblico dei Certificatori;
- Certificato del sottoscrittore non scaduto (nel momento in cui è stata apposta la firma sul documento allegato);
- Certificato del sottoscrittore non sospeso o revocato;
- Certificato del tipo “Certificato sottoscrizione”;
- Algoritmo di firma conforme con la normativa vigente al momento dell'apposizione della firma (es. SHA256 a partire dal 1 luglio 2011).
- Corrispondenza tra il documento prodotto dal Sistema e quello allegato dall'Operatore Economico (verifica effettuata solo per i documenti generati automaticamente dal sistema).

Dettagli certificato

[Stampa](#) [Chiudi](#)

Esito verifica	 - Firma valida		
Usato certificato	Non-Repudiation	Algoritmo digest	SHA256
Nome file	ISTANZA.pdf.p7m	Ente certificatore	ArubaPEC S.p.A. NG CA 3
Firmatario	IANC...	Codice Fiscale	N...
Data firma	15/06/2015 12:33:13	Certificato valido fino al	18/03/2018 23:59:59
Data elaborazione firma	15/06/2015 15:48:36		
Certificato sospeso o revocato	 - no		
Certificatore riconosciuto dalla autorità			
Certificato scaduto	 - no		
Firma valida			
Certificato sottoscrizione			
Algoritmo di firma valido			
Note	INFO CA : C=IT, O=ArubaPEC S.p.A., OU=Certifica...		

La Commissione può eventualmente scaricare tutti gli allegati presenti nella busta di documentazione attraverso il comando **"Scarica Allegati"** presente in alto nella pagina dell'Offerta.

Offerta [chiudi](#)

Precedente [Scarica Allegati](#)

Operatore	Titolo documento	Protocollo	Data	Stato
	SIM 4 Off F003 rti F004	PI000600-16	15/06/2016	Inviato
Utente In Carico		Protocollo Generale	Data Protocollo	

Testata **Busta Documentazione** [Elenco Lotti](#)

Denominazione RTI RTI F003 - F004

Si specifica che il Sistema controlla anche la **"corretta sequenza di apertura"** delle diverse buste (**amministrativa, eventuale tecnica, economica**) inviate dal fornitore, nonché il conseguente invio delle comunicazioni di fine valutazione, bloccando eventuali tentativi di apertura non corretti. Nel caso di seguito mostrato, ad esempio, non è possibile aprire la busta economica, in quanto la valutazione amministrativa è ancora in corso.



Offerta [chiudi](#)

Precedente [Scarica Allegati](#)

Operatore	Titolo documento	Protocollo	Data	Stato
<input type="text"/>	SIM 4 Off F003 rti F004	PI000600-16	15/06/2016	Inviato
Utente In Carico		Protocollo Generale	Data Protocollo	
<input type="text"/>		<input type="text"/>	<input type="text"/>	

Testata Busta Documentazione **Elenco Lotti**

La busta non può essere aperta non è stata completata la Verifica Amministrativa

Dopo aver esaminato i documenti ed effettuato le opportune verifiche, è necessario chiudere l'offerta attraverso il comando "**Chiudi**" e tornare alla sezione "**Valutazione Amministrativa**" per aprire le buste amministrative relative alle altre offerte pervenute.

Assegnazione dell'Esito

Conclusa l'apertura di tutte le buste amministrative, sarà necessario selezionare ogni offerta e indicare lo stato da attribuirle tramite il comando "**Esito**".

Gli stati attribuibili sono:

- "**Ammessa**": in caso di documentazione regolare;
- "**Ammessa con riserva**": in caso di documentazione da integrare / verificare;
- "**In verifica**": in caso di documentazione da integrare;

"**Esclusa**": inibisce la valutazione delle buste successive ed esclude l'operatore economico dalla gara;

Il comando "**Annulla Esito**" permette di annullare l'esito precedentemente assegnato all'Offerta.

Esito: Ammessa

Nel caso in cui la documentazione presentata risponde perfettamente alle richieste espresse dalla stazione appaltante, è possibile ammettere l'offerta alla fase successiva di valutazione economica.

Esito: Ammessa con Riserva

Nel caso in cui sia necessario procedere ad approfondimenti sulla documentazione presentata da un Operatore Economico e si ritiene comunque opportuno procedere nella procedura di aggiudicazione è possibile effettuare l'ammissione con riserva dell'Operatore consentendo di sciogliere la riserva successivamente nel corso della procedura. Si precisa che all'atto della selezione dello stato "**Ammessa con riserva**" il Sistema aprirà una pagina in cui verrà richiesta la ragione di tale scelta. Nell'area "**Motivazione**" verranno comunque evidenziati i Lotti per i quali l'offerta dell'Operatore Economico non è stata considerata valida e, quindi, non potrà partecipare alle fasi successive dell'aggiudicazione. La Commissione può comunque modificare il testo presentato, fermo restando che l'offerta per i lotti per i quali è stata generata un'esclusione comunque non potrà essere considerata.



Offerta Ammessa con riserva [chiudi](#)

[Conferma](#) [chiudi](#)

Compilatore	Protocollo	Data	Stato
<input type="text"/>	<input type="text"/>	<input type="text"/>	In lavorazione

Motivazione

Inserita la motivazione, fare clic sul comando **“Conferma”** posto in alto nella pagina. A seguito di questa operazione, nella griglia riassuntiva della Valutazione Amministrativa viene data evidenza dell’esito nella colonna **“Stato”**.

Testata Commissioni Sedute di gara Valutazione Amministrativa Valutazione Tecnica Riepilogo Finale Allegati PDA Note Cronologia Documenti												
Esito Lotti Termina Valutazione Amministrativa Ripristina Fase Modifica Partecipanti Verifica Offerte Multiple												
Bu...	Riga	Ve...	Es...	Warning	Fornitore	Po...	Stato	De...	Motivazione	Data ricezione	Protocollo Offerta	
<input type="radio"/>		1			RTI F003 - F004		Ammessa con Riserva		Integrazione documentazione	15/06/2016 16:54:01	PI000600-16	

Esito: In Verifica

Nel caso in cui sia richiesta ulteriore documentazione (integrativa/comprova possesso dei requisiti), la Commissione procede, attraverso la funzione **“In Verifica”**, alla sospensione della fase di valutazione dell’offerta selezionata. Il Sistema richiederà l’introduzione di una **“Motivazione in Verifica”** e bloccherà le fasi successive della valutazione, non consentendo la valutazione economica fino a che non sarà modificato l’esito delle verifiche effettuate:

Motivazione in Verifica [chiudi](#)

[Conferma](#) [chiudi](#)

Compilatore	Protocollo	Data	Stato
<input type="text"/>	<input type="text"/>	<input type="text"/>	<input type="text"/>

Motivazione

Esito: Esclusa

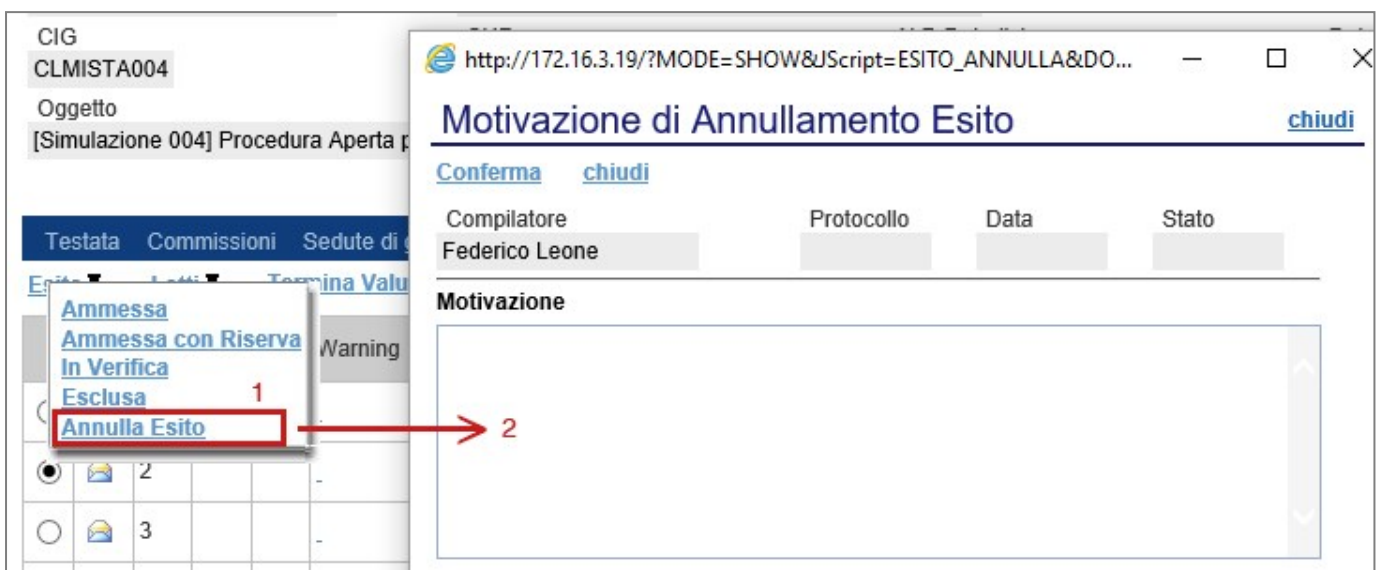
La selezione della voce "**Esclusa**" dalla tendina del comando "**Esito**" permette di escludere un'offerta. Il Sistema richiederà l'introduzione di una "**Motivazione di esclusione**". In tutti i casi, la colonna "**Stato**" rifletterà sempre lo stato corrente dell'offerta.

Bu...	Riga	Ve...	Es...	Warning	Fornitore	Po...	Stato	De...	Motivazione	Data ricezione	Protocollo Offerta
○	1				RTI F003 - F004	☒	Ammessa con Riserva	🔍	Ammessa con Riserva	15/06/2016 16:54:01	PI000600-16
○	2				F007	☒	In Verifica	🔍	Verifica - in verifica per integrazione documen	15/06/2016 17:08:33	PI000601-16
○	3				RTI F010 - F009 ITALIA	☒	ammessa	🔍	Ammessa	15/06/2016 17:19:06	PI000602-16

Annulla Esito

Allo stesso modo, dopo aver attribuito uno stato all'offerta, è possibile annullarlo selezionando l'offerta di interesse e facendo clic su "**Annulla Esito**" dalla tendina del comando "**Esito**" (1). Il comando permette di annullare l'ultimo esito.

Il Sistema richiederà l'introduzione di una "**Motivazione di annullamento esito**" (2).



Riammetti

Il comando "**Riammetti**" si attiva esclusivamente quando viene terminata la fase di valutazione delle buste amministrative e permette di riammettere un utente escluso, alla fase successiva della procedura di aggiudicazione.

Motivazione di riammissione [chiudi](#)

[Conferma](#) [chiudi](#)

Compilatore Giuseppe Muschitiello	Protocollo	Data	Stato In lavorazione
--------------------------------------	------------	------	-------------------------

Motivazione

Attenzione, la riammissione dell'offerta non comporta alcuna generazione automatica di documenti di comunicazione.
Per avvisare gli operatori economici dell'avvenuta operazione è necessario procedere tramite le funzioni già presenti

[Aggiungi Allegato](#)

Elenco documenti

	Descrizione	Allegato

Lotti che si vogliono riammettere

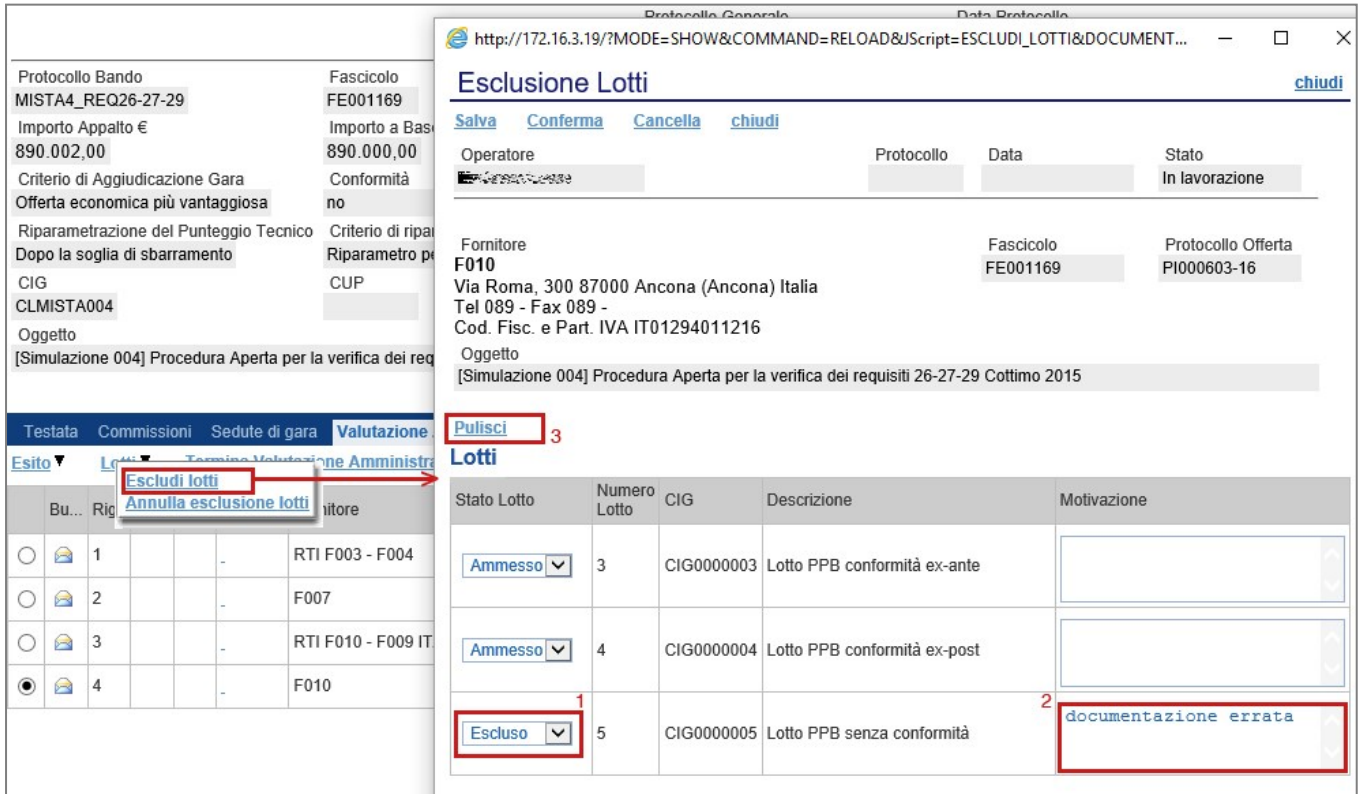
	Lotto	CIG	Descrizione	Stato
<input checked="" type="checkbox"/>	1		des	

Escludi Lotti

La Commissione può escludere un Operatore Economico anche solo per alcuni lotti. In questo caso, occorre selezionare la riga relativa ad un dato Operatore Economico e premere il comando "**Escludi lotti**" dal menu "**Lotti**".

Il Sistema reindirizza alla pagina in cui l'utente può selezionare - per ogni singolo lotto - lo stato "**Escluso**" dal menu a tendina "**Stato Lotto**" (1) e indicare la motivazione dell'esclusione (2). Il valore di default per tutti i lotti è

“**Ammesso**”. Il comando “**Pulisci**” (3) consente di ripulire le ultime informazioni inserite.



Esclusione Lotti


Salva Conferma Cancella chiudi

Operatore Protocollo Data Stato
In lavorazione

Fornitore Fascicolo Protocollo Offerta
F010 FE001169 PI000603-16
Via Roma, 300 87000 Ancona (Ancona) Italia
Tel 089 - Fax 089 -
Cod. Fisc. e Part. IVA IT01294011216
Oggetto
[Simulazione 004] Procedura Aperta per la verifica dei requisiti 26-27-29 Cottimo 2015

Lotti

Stato Lotto	Numero Lotto	CIG	Descrizione	Motivazione
Ammesso	3	CIG0000003	Lotto PPB conformità ex-ante	
Ammesso	4	CIG0000004	Lotto PPB conformità ex-post	
Escluso	5	CIG0000005	Lotto PPB senza conformità	documentazione errata

Il documento può essere completato in sessioni successive e salvato attraverso il comando “**Salva**”. Dopo aver inserito le informazioni necessarie per tutti i lotti, fare clic sul comando “**Conferma**” posto in alto nella pagina. A seguito di questa operazione, nella griglia riassuntiva della Valutazione Amministrativa verrà data evidenza dell’esito nella colonna “**Esclusione Lotti**” mediante l’icona .

Annula Esclusione Lotti

È possibile annullare un'“**Esclusione Lotti**”, selezionando la funzione “**Lotti**” e quindi la voce “**Annula Esclusione Lotti**” come mostrato di seguito:

Testata Commissioni Sedute di gara Valutazione Amministrativa Valutazione Tecnica Riepilogo Finale Allegati PDA Note Cronologia Documenti										
Esito Lotti Termina Motivazione Amministrativa Modifica Partecipanti Verifica Offerte Multiple										
Bu...	Rig...	Autore	Po...	Stato	De...	Motivazione	Data ricezione	Protocollo Offerta		
<input type="radio"/>		1		RTI F003 - F004		Ammissa con Riserva		Ammissa con Riserva	15/06/2016 16:54:01	PI000600-16
<input type="radio"/>		2		F007		In Verifica		Verifica--- in verifica per integrazione documen...	15/06/2016 17:08:33	PI000601-16
<input type="radio"/>		3		RTI F010 - F009 ITALIA		ammissa		Ammissa --- -----	15/06/2016 17:19:06	PI000602-16
<input checked="" type="radio"/>		4		F010				Esclusione Lotti --- [Simulazione 004] Procedura...	15/06/2016 17:24:47	PI000603-16

Il Sistema genererà il seguente documento:

Annula esclusione lotti [chiudi](#)

[Conferma](#) [chiudi](#)

Compilatore Federico Leone	Protocollo	Data	Stato In lavorazione
-------------------------------	------------	------	-------------------------

Motivazione

Inserire quindi la “**Motivazione**” e cliccare sul comando “**Conferma**” in alto sulla toolbar. Un messaggio a video confermerà l’operazione. Fare clic su “**Chiudi**” per tornare sul dettaglio della procedura di aggiudicazione.

Modifica Partecipanti

Il comando **“Modifica Partecipanti”** permette di visualizzare, ed eventualmente modificare, la lista delle Ditte che hanno partecipato in RTI su di un’Offerta. Selezionare l’Offerta d’interesse e fare clic sul comando **“Modifica Partecipanti”**:

Esito	Lotti	Termina Valutazione Amministrativa	Ripristina Fase	Modifica Partecipanti	Verifica Offerte Multiple	Data ricezione	Protocollo Offerta
Esito	Termina Valutazione Amministrativa	Ripristina Fase	Modifica Partecipanti	Verifica Offerte Multiple		15/06/2016 16:54:01	PI000600-16
<input type="radio"/>	2			In Verifica	Verifica--- in verifica per integrazione documen...	15/06/2016 17:08:33	PI000601-16
<input type="radio"/>	3			ammessa	Ammessa ---	15/06/2016 17:19:06	PI000602-16
<input checked="" type="radio"/>	4				Esclusione Lotti --- [Simulazione 004] Procedura...	15/06/2016 17:24:47	PI000603-16

Verrà mostrata la seguente schermata:

PARTECIPANTI chiudi

Conferma [Modifica](#) [Stampa](#)

Operatore	Titolo	Protocollo	Data	Stato
...	sim 4 Off F10 lotto 3-4-5	PI000603-16	15/06/2016 17:24:47	Publicato

Fornitore
F010
 Via Roma, 300 87000 Ancona (Ancona) Italia
 Tel 089 - Fax 089 -
 Cod. Fisc. e Part. IVA IT01294011216

Oggetto
 [Simulazione 004] Procedura Aperta per la verifica dei requisiti 26-27-29 Cottimo 2015

Denominazione RTI F010

Partecipa in forma di RTI

Se si intende partecipare in RTI procedere come segue:

1. il sistema ha valorizzato automaticamente una riga contenente gli estremi della mandataria, che coincide necessariamente con l'operatore che inoltra la domanda.
2. cliccare sul pulsante "Inserisci mandante" ed inserire il codice fiscale dell'operatore mandante: il sistema valorizzerà automaticamente gli altri dati della mandataria.
3. ove l'operatore mandante non si sia preventivamente registrato sul Portale, il sistema non ne consentirà l'inserimento e comunicherà il seguente messaggio
4. per eliminare una mandante selezionare la riga relativa e cliccare sul pulsante "Cancella mandante".

RTI

Codice fiscale	Ragione Sociale	Indirizzo	Località	Provincia	Ruolo
Inserisci Esecutrici dei Lavori					

Nel caso in cui il partecipante sia un consorzio, per l'indicazione del/i consorziato/i per i quali si concorre ("Esecutrice lavori"), procedere come segue:

1. cliccare sul pulsante "Inserisci Esecutrice", il sistema valorizzerà automaticamente una riga contenente gli estremi del consorzio. Nel caso in cui la partecipante non sia un consorzio, cliccare sul pulsante "Inserisci mandante".
2. inserire il codice fiscale dell'esecutrice: il sistema valorizzerà automaticamente gli altri dati ed aggiungerà di conseguenza i relativi campi. L'operazione va ripetuta per ogni partecipante.
3. ove l'operatore per i quali si concorre non si sia preventivamente registrato sul Portale, il sistema non ne consentirà l'inserimento e comunicherà il seguente messaggio

Sul dettaglio del documento, se presenti, verranno elencate le Ditte Partecipanti. Qualora l'Operatore Economico non abbia indicato le ditte Partecipanti direttamente sulla busta "**Documentazione**" della propria offerta ma ne abbia allegato i dettagli, la Commissione può inserirle d'iniziativa facendo clic sul comando "**Modifica**" posto in alto sulla toolbar.

Verifica Offerte Multiple

Attraverso il comando "**Verifica Offerte Multiple**", viene data evidenza della possibilità che un Operatore Economico abbia partecipato contemporaneamente allo stesso Lotto di una Procedura in forme associate diverse (**ad es. in RTI e da solo**). Tale operazione è chiaramente vietata dal Codice e sarà compito del Presidente di Commissione approfondire l'analisi ed effettuare le esclusioni che riterrà più opportune.

Esito ▼		Lotti ▼		Termina Valutazione Amministrativa		Ripristina Fase	Modifica Partecipanti		Verifica Offerte Multiple		
Bu...	Riga	Ve...	Es...	Warning	Fornitore	Po...	Stato	De...	Motivazione	Data ricezione	Protocollo Offerta
○	1			-	RTI F003 - F004	🛒	Ammessa con Riserva	🔍	Ammessa con Riserva	15/06/2016 16:54:01	PI000600-16

Termina Valutazione Amministrativa


Attraverso il comando "**Termina Valutazione Amministrativa**" si chiude la valutazione di tutti i documenti amministrativi inviati dalle Imprese concorrenti e si passa alla fase di valutazione economica. Lo stato del documento cambierà da "**Verifica Amministrativa**" a "**Valutazione Lotti**".

Esito ▼		Lotti ▼		Termina Valutazione Amministrativa		Ripristina Fase	Modifica Partecipanti		Verifica Offerte Multiple		
Bu...	Riga	Ve...	Es...	Warning	Fornitore	Po...	Stato	De...	Motivazione	Data ricezione	Protocollo Offerta
○	1			-	RTI F003 - F004	🛒	Ammessa con Riserva	🔍		15/06/2016 16:54:01	PI000600-16
○	2			-	F007	🛒	ammessa	🔍	Ammessa ---	15/06/2016 17:08:33	PI000601-16
○	3			-	RTI F010 - F009 ITALIA	🛒	ammessa	🔍	Ammessa ---	15/06/2016 17:19:06	PI000602-16
○	4		⚠️	-	F010	🛒	ammessa	🔍	Ammessa --- I seguenti lotti (Numero Lotto - ...	15/06/2016 17:24:47	PI000603-16

Riepilogo Finale

Successivamente alla fase di valutazione amministrativa il Sistema permetterà l'accesso alla "**Valutazione Economica**", al termine della quale riporterà nella Sezione "**Riepilogo Finale**" l'esito complessivo.

Nella scheda "**Riepilogo Finale**", verrà mostrato l'elenco dei lotti con il relativo stato dell'Aggiudicatario:

Apri	Lotto	CIG	Aggiudicatario	Descrizione	Numero Offerte Pervenute
	1	1234567890	Da Valutare Economicamente	des1	2
	2	2345678901	Da Valutare Economicamente	des4	2
	3	3456789012	Da Valutare Economicamente	des6	1

Per accedere alle offerte economiche del lotto, occorre cliccare sull'icona della lente nella colonna "**Apri**".



Verrà mostrata la seguente schermata:

Riepilogo Finale Lotto

Esito ▼ Rettifica Valore Economico Calcolo Economico Sorteggio ▼ Decadenza Aggiudicazione Ripristina Fase [chiudi](#)

Estremi della Gara

Protocollo Bando P1000288-18 Fascicolo FE001393 U. O. Proponente Ente Addestramento

Criterio di Aggiudicazione Gara Prezzo più alto Offerte Anomale Modalità di partecipazione Telematica Criterio Formulazione Offerta Economica Prezzo

CIG 1234567890 CUP N.D.D. Indizione Data D.D. Indizione

Oggetto Concessione test

Estremi del Lotto







Numero Lotto 1 CIG 1234567890 Descrizione des1

Base d'Asta Lotto 300,00

Aggiudicatario
Da Valutare Economicamente

Pag. 1 / 1 << < [1] > >>

Lista Offerte Lotto

Ec...	Fornitore	Scheda Valutazione	Rank	So...	Punteggio Totale	Stato Offerta	Note	Stato	Dettaglio Motivazioni	Motivazione
<input type="radio"/>	 FORNITORE_01		0					Valutato		
<input type="radio"/>	 Fornitore_02		0					Valutato		

(Le operazioni descritte di seguito andranno ripetute per ogni lotto).







In alto è presente una toolbar per la gestione della funzione, che riporta i seguenti comandi:

- **“Esito”**: permette, dopo aver consultato l’Offerta Economica, di assegnare/ modificare l’esito della valutazione economica, attraverso diversi comandi:
 - **“Esclusa”**: per escludere l’offerta selezionata;
 - **“In Verifica”**: per richiedere eventuali integrazioni e sospendere la valutazione economica sull’offerta;
 - **“Annulla Esito”**: per annullare un esito già assegnato all’offerta;
 - **“Lotto ammesso”**: per riammettere un’offerta precedentemente posta **“In Verifica”**.
- **“Rettifica Valore Economico”** per rettificare, se necessario, il valore economico della singola offerta prima di avviare il calcolo economico.
- **“Calcolo Economico”**: per calcolare la classificazione provvisoria delle offerte economiche ammesse;
- **“Verifica Anomalia”** per eseguire la verifica dell’anomalia (se prevista).

- **“Sorteggio”**: in caso di ex-aequo
 - **“Sorteggio Manuale Ex-aequo”**: per sorteggiare l’aggiudicatario manualmente in caso di Ex-aequo;
 - **“Sorteggio Automatico Ex-aequo”**: per sorteggiare l’aggiudicatario automaticamente in caso di Ex-aequo;
- **“Decadenza”**: per far decadere l’aggiudicatario previsto;
- **“Aggiudicazione”**
- **“Termine Controlli di Aggiudicazione”**: per confermare l’aggiudicazione proposta e confermarla definitivamente;
-
- **“Ripristina Fase”** per ripristinare la fase precedente al calcolo economico e permettere un’eventuale rettifica dell’offerta;
- **“Chiudi”** per tornare alla pagina precedente.

Per accedere al dettaglio dell’Offerta Economica, è necessario cliccare sull’icona della busta Economica all’interno del singolo lotto come evidenziato di seguito.

Pag. 1 / 1 << < [1] > >>
Lista Offerte Lotto

Ec...	Fornitore	Scheda Valutazione	Rank	So...	Punteggio Totale	Stato Offerta	Note	Stato	Dettaglio Motivazioni	Motivazione
	FORNITORE_01		0					Valutato		
	Fornitore_02		0					Valutato		



Verrà mostrata la sezione “**Elenco Prodotti**” con gli importi offerti per ciascun articolo richiesto.

Busta Economica [chiudi](#)

[Scarica Allegati](#) [Esporta in xls](#)

Azienda **FORNITORE_01** Protocollo **PI000296-18**
 via amendola 70010 Bari (Bari) Italia
 Tel 000000000 - Fax 00000000000 -
 Cod. Fisc. e Part. IVA IT00488410010

Estremi Gara

Fascicolo **FE001393**

Oggetto

Lotto

Esito Riga

Numero Lotto	CIG	Descrizione
1	1234567890	des1


Busta Economica

Pag. 1 / 1 << [1] >>


Elenco Prodotti


Esito Riga	Lotto	Voce	CIG	Descrizione	Base Asta Complessiva	Valore Offerto	Allegato Economico	Costi Sicurezza
<input checked="" type="checkbox"/>	1	0	1234567890	des1	300,00	250,00	42896253850-738667354-biglietto.pdf	
<input checked="" type="checkbox"/>	1	1		des2	100,00	50,00		
<input checked="" type="checkbox"/>	1	2		des3	200,00	200,00		

Firma della busta

[GENERA PDF](#) 

File Firmato: [busta_eco_1.pdf.p7m](#)

[Modifica Offerta](#) 

[Allega pdf firmato](#) 

In alto è riportata l’anagrafica del Fornitore e il Protocollo dell’Offerta. A seguire, vengono mostrati gli estremi della gara e del lotto a cui fa riferimento l’offerta.

In basso la busta economica compilata dal fornitore come mostrato di seguito:

Busta Economica								
Pag. 1 / 1 << < [1] > >>								
Elenco Prodotti								
Esito Riga	Lotto	Voce	CIG	Descrizione	Base Asta Complessiva	Valore Offerto	Allegato Economico	Costi Sicurezza
✓	1	0	1234567890	des1	300,00	250,00	42896253850-738667354-biglietto.pdf	
✓	1	1		des2	100,00	50,00		
✓	1	2		des3	200,00	200,00		

Firma della busta

GENERA PDF 

File Firmato:  [busta_eco_1.pdf.p7m](#)

Nel caso siano stati richiesti dettagli economici, sarà possibile scaricarli cliccando sul nome dell'allegato evidenziato in blue nelle relative colonne (Nel nostro esempio, bisognerà cliccare su "OffertaEconomica.pdf" nella colonna "**Allegato Economico**").

Nel caso in cui sia necessario anche scaricare il file dell'offerta economica firmata digitalmente, è possibile farlo cliccando sul nome del file posto accanto alla dicitura "**File firmato**", presente sotto alla tabella dell'elenco prodotti.



Valutazione economica in caso di "Formula non prevista"

Qualora la Stazione Appaltante avesse impostato come formula economica la "Formula non prevista", il Sistema mette a disposizione per ogni operatore economico, all'interno di ogni lotto da valutare nel "Riepilogo Finale" una scheda di valutazione. All'interno della "Scheda di Valutazione" la Stazione Appaltante deve inserire manualmente un coefficiente compreso tra 0 e 1 che moltiplicato per il massimo punteggio economico restituisce il punteggio economico effettivo attribuito al singolo fornitore in gara.

Al termine dell'assegnazione di tutti i punteggi economici per tutti i fornitori di un lotto bisogna lanciare il "Calcolo Economico" dal pulsante predisposto.

Per accedere alla singola scheda di valutazione cliccare sull'icona "Scheda Valutazione" desiderata.

Riepilogo Finale Lotto

Esito [Rettifica Valore Economico](#) [Calcolo Economico](#) [Sorteggio](#) Decadenza Aggiudicazione Ripristina Fase [chiudi](#)

Estremi della Gara

Protocollo Bando
PI000571-19

Fascicolo
FE001494

U. O. Proponente
Ente Addestramento

Criterio di Aggiudicazione Gara
Offerta economica più vantaggiosa

Offerte Anomale

Modalità di partecipazione
Telematica

Criterio Formulazione Offerta Economica
Prezzo

CIG
0123456789

CUP

N.D.D. Indizione

Data D.D. Indizione

Oggetto
Multilotto Formula non prevista

Estremi del Lotto

Numero Lotto
1

CIG
1234567890

Descrizione





Base d'Asta Lotto
500,00

Aggiudicatario

Da Valutare Economicamente

Pag. 1 / 1 << [1] >>

Lista Offerte Lotto

Te...	Ec...	Fornitore	Scheda Valutazione	Rank	So...	Punteggio Totale	Punteggio Tecnico	Punteggio Economico	Stato Offerta	Note	Valore Offerta	Stato	Dettaglio Motivazioni
		FORNITORE_01				90,72	60,00	30,72			450,00	Valutato	
		Fornitore_02				67,40	45,00	22,40			400,00	Valutato	

All'interno della scheda di valutazione assegnare in "Coefficiente" il valore desiderato, in "Motivazione" una motivazione testuale (facoltativa) e confermare l'operazione cliccando sul pulsante "Chiudi Valutazione Economica". Il Sistema attribuisce e conferma il punteggio relativo al fornitore valutato.

Valutazione Busta Economica Lotto

Salva [Chiudi valutazione economica](#) [Stampa](#) [chiudi](#)

Commissario: Giuseppe Ingrassia
 Protocollo: _____ Data: _____ Stato: In lavorazione

Repertorio Bando: PI000571-19 Fascicolo: FE001494

Fornitore:
FORNITORE_01
 via amendola 70010 Bari Italia
 Tel 0000000000 - Fax 0000000000
 C.F. 789654123 P.IVA IT00488410010

Numero Lotto: 1 CIG: 1234567890 Descrizione: d _____

Descrizione Criterio	Tipologia	Formula	Attributo	Punteggio Max - Wt	Coefficiente	Punteggio Economico
Criterio di valutazione economico	Prezzo più basso	Formula non Prevista	Valore Offerto	40,00	<input type="text" value="0,768"/>	30,72

Assegnati i coefficienti a tutti fornitori e chiuse tutte le valutazioni economiche, lanciare il calcolo economico per generare la graduatoria provvisoria all'interno di ogni singolo lotto della gara.

Riepilogo Finale Lotto

Esito [Rettifica Valore Economico](#) [Calcolo Economico](#) [Sorteggio](#) Decadenza Aggiudicazione Ripristina Fase [chiudi](#)

Estremi della Gara

Protocollo Bando: PI000571-19 Fascicolo: FE001494 U. O. Proponente: Ente Addestramento

Criterio di Aggiudicazione Gara: Offerte Anomale Modalità di partecipazione: Telematica Criterio Formulazione Offerta Economica: Prezzo

CIG: 0123456789 CUP: _____ N.D.D. Indizione: _____ Data D.D. Indizione: _____

Oggetto: Multilotto Formula non prevista

Estremi del Lotto

Numero Lotto: 1 CIG: 1234567890 Descrizione: d _____

Base d'Asta Lotto: 500,00

Aggiudicatario
 Da Valutare Economicamente

Pag. 1 / 1 << < [1] > >>

Lista Offerte Lotto

Te...	Ec...	Fornitore	Scheda Valutazione	Rank	So...	Punteggio Totale	Punteggio Tecnico	Punteggio Economico	Stato Offerta	Note	Valore Offerta	Stato
○	📄	FORNITORE_01	📄			90,72	60,00	30,72			450,00	Valutato Economicamente
○	📄	Fornitore_02	📄			67,40	45,00	22,40			400,00	Valutato Economicamente

Rettifica del Valore Economico

La rettifica del valore offerto può essere eseguita, se necessario, **prima** di aver avviato il “**Calcolo Economico**” se si evince, dagli allegati ad esempio, il valore corretto che il Fornitore intendeva offrire.

Per eseguire la rettifica del valore economico, cliccare sulla riga dell’offerta d’interesse e cliccare sul comando “**Rettifica Valore Economico**”.

Riepilogo Finale Lotto

Esito ▾ [Rettifica Valore Economico](#) [Calcolo Economico](#) [Sorteggio](#) ▾ Decadenza Aggiudicazione Ripristina Fase [chiudi](#)

Estremi della Gara

Protocollo Bando PI000288-18	Fascicolo FE001393	U. O. Proponente Ente Addestramento	Stato Lotto Valutato
Criterio di Aggiudicazione Gara Prezzo più alto	Offerte Anomale	Modalità di partecipazione Telematica	Criterio Formulazione Offerta Economica Prezzo
CIG 1234567890	CUP	N.D.D. Indizione	Data D.D. Indizione
Oggetto Concessione test			

Estremi del Lotto







Numero Lotto 2	CIG 2345678901	Descrizione des4
Base d'Asta Lotto 400,00		

Aggiudicatario

Da Valutare Economicamente

Pag. 1 / 1 << < [1] > >>

Lista Offerte Lotto

Ec...	Fornitore	Scheda Valutazione	Rank	So...	Punteggio Totale	Stato Offerta	Note	Stato	Dettaglio Motivazioni	Motivazione
<input checked="" type="radio"/>	 FORNITORE_01		0					Valutato		
<input type="radio"/>	 Fornitore_02		0					Valutato		

Verrà mostrata la seguente schermata:

Rettifica Valore Economico [chiudi](#)

[Salva](#) [Conferma](#) [Stampa](#) [Esporta in xls](#) [chiudi](#)

Compilatore: Giuseppe Muschitiello Protocollo: _____ Data: _____ Stato: In lavorazione

Protocollo di riferimento: PI000288-18 Fascicolo: FE001393

Fornitore: **FORNITORE_01**
 via amendola 70010 Bari (Bari) Italia
 Tel 000000000 - Fax 0000000000 -
 Cod. Fisc. e Part. IVA IT00488410010

Numero Lotto	CIG	Descrizione
2	2345678901	des4

Motivazione

Numero Riga	Voce	Valore Offerto	Nuovo Valore Offerto	Quantità	Nuova Quantità

[Verifica Compilazione](#)

Nuova Offerta

Elimina	Esito Riga	Lotto	Voce	CIG	Descrizione	Base Asta Complessiva	Valore Offerto	Allegato Economico	Costi Sicurezza
		2	0	2345678901	des4	400,00	350,00	42896253850-738667354-biglietto.pdf	
		2	1		des5	400,00	350,00		

Offerta Originale

Esito Riga	Lotto	Voce	CIG	Descrizione	Base Asta Complessiva	Valore Offerto	Allegato Economico	Costi Sicurezza
	2	0	2345678901	des4	400,00	350,00	42896253850-738667354-biglietto.pdf	
	2	1		des5	400,00	350,00		

In alto viene visualizzato il compilatore e i dati identificativi sia del bando che dell'Operatore Economico. Seguiranno eventuali dettagli sul lotto e in basso le due griglie relativamente all'Offerta Originale e a quella modificabile (**Nuova Offerta**).

Nel campo "**Motivazione**" va inserita una nota per motivare la rettifica del valore in corso. Può essere rettificato il "**Valore Offerto**" e/o "**l'Allegato Economico**" digitando nelle relative colonne "**Nuovo Valore Offerto**" e/o "**Allegato Economico**" il valore desiderato come mostrato di seguito:

Una volta terminato, cliccare su "**Verifica Compilazione**" per aggiornare la colonna "**Valore Offerto**" calcolato. Un messaggio a video confermerà l'operazione.







Cliccare quindi sul comando "**Conferma**" - "**Chiudi**" per tornare allo step precedente.



Sull'elenco delle offerte verrà aggiornato il valore complessivo dell'offerta come mostrato di seguito:

Pag. 1 / 1 << < [1] > >>

Lista Offerte Lotto

Ec...	Fornitore	Scheda Valutazione	Rank	So...	Punteggio Totale	Stato Offerta	Note	Stato	Dettaglio Motivazioni	Motivazione
<input type="radio"/>	 FORNITORE_01		0					Valutato		Rettifica valore economico--- motivazione -----
<input type="radio"/>	 Fornitore_02		0					Valutato		

Nella colonna "**Motivazione**" verrà visualizzata l'ultima nota inserita per giustificare la rettifica o il cambio esito applicato. Per visualizzare lo storico delle motivazioni inserite nel corso della valutazione economica, cliccare sull'icona della lente nella colonna "**Dettaglio Motivazioni**".

Assegnazione dell'Esito

Si specifica che il sistema considera ammesse tutte le offerte economiche pervenute valide, a meno che non venga esplicitamente modificato l'esito in questa fase, come di seguito illustrato.

Esito – Esclusa

È possibile escludere un'Offerta selezionando la riga d'interesse e cliccando sul comando **"Escludi"** dal menu **"Esito"**.

Riepilogo Finale Lotto - Google Chrome

138.66.125.164/application/ctl_Library/document/document.asp?MODE=SHOW&JScrip=PDA_RIEPILOGO_LOTTO&DOCUMENT=PDA_RIEPILOGO_LOTTO&UpdateParent=no&IDDO.

Riepilogo Finale Lotto

[chiudi](#)

[Esclusa](#) [Valore Economico](#) [Calcolo Economico](#) [Sorteggio](#) [Decadenza](#) [Agg. Definitiva](#) [Ripristina Fase](#) [chiudi](#)

Esclusa
 in Verifica
 Annulla Esito
 Lotto Ammesso

Fascicolo FE001393 U. O. Proponente Ente Addestramento Stato Lotto Valutato

Criterio di Aggiudicazione Gara Offerte Anomale Modalità di partecipazione Criterio Formulazione Offerta Economica
 Prezzo più alto Telematica Prezzo

CIG 1234567890 CUP N.D.D. Indizione Data D.D. Indizione

Oggetto
Concessione test

Estremi del Lotto

Numero Lotto	CIG	Descrizione
2	2345678901	des4

Base d'Asta Lotto
400,00

Aggiudicatario
Da Valutare Economicamente

Pag. 1 / 1 << < [1] > >>

Lista Offerte Lotto

Ec...	Fornitore	Scheda Valutazione	Rank	So...	Punteggio Totale	Stato Offerta	Note	Stato	Dettaglio Motivazioni	Motivazione
	FORNITORE_01		0					Valutato		Rettifica valore economico--- motivazione -----
	Fornitore_02		0					Valutato		



Nella schermata che sarà visualizzata, il Sistema richiederà di inserire una motivazione di esclusione e di confermarla attraverso l'apposito comando.

Motivazione di Esclusione Lotto chiudi

[Conferma](#) [Annulla](#) [chiudi](#)

Compilatore	Protocollo	Data	Stato
Federico Leone			

Motivazione

Nella lista delle offerte, verrà aggiornato lo **"Stato"** e la **"Motivazione"** come mostrato di seguito:

Ec...	Fornitore	Rank	So...	Stato Offerta	Note	Valore Offerta	Stato	Dettaglio Motivazioni	Motivazione
<input type="radio"/>	Fornitore_01	0				20.000,00	Escluso		--- Esclusione Simulata -----
<input type="radio"/>	AF Soluzioni	0				20.000,00	Valutato		

Esito - Annulla Esito

È possibile annullare l'esito assegnato all'offerta selezionando la riga d'interesse e cliccando sul comando **"Annulla Esito"** dal menu **"Esito"**.

Riepilogo Finale Lotto - Google Chrome

138.66.125.164/application/ctl_Library/document/document.asp?MODE=SHOW&JScript=PDA_RIEPILOGO_LOTTO&DOCUMENT=PDA_RIEPILOGO_LOTTO&UpdateParent=no&IDDO.

Riepilogo Finale Lotto

[chiudi](#)

Esclusa in Verifica Annulla Esito Lotto Ammesso

Valore Economico Calcolo Economico **Sorteggio** ▼ Decadenza Aggiudicazione Ripristina Fase [chiudi](#)

Fascicolo FE001393 U. O. Proponente Ente Addestramento Stato Lotto Valutato

Criterio di Aggiudicazione Gara Prezzo più alto Offerte Anomale Modalità di partecipazione Telematica Criterio Formulazione Offerta Economica Prezzo

CIG 1234567890 CUP N.D.D. Indizione Data D.D. Indizione

Oggetto Concessione test

Estremi del Lotto

Numero Lotto 2 CIG 2345678901 Descrizione des4

Base d'Asta Lotto 400,00

Aggiudicatario

Da Valutare Economicamente

Pag. 1 / 1 << < [1] > >>

Lista Offerte Lotto

Ec...	Fornitore	Scheda Valutazione	Rank	So...	Punteggio Totale	Stato Offerta	Note	Stato	Dettaglio Motivazioni	Motivazione
	FORNITORE_01		0					Valutato		Rettifica valore economico--- motivazione -----
	Fornitore_02		0					Valutato		

Verrà riproposta la schermata per l'inserimento della **"Motivazione"**. Confermare quindi l'annullamento dell'Esito. Sulla riga dell'offerta lo stato cambierà in **"Valutato"** e nella colonna **"Motivazioni"** verrà evidenziata la motivazione indicata.



Esito – In Verifica

Per porre un'offerta In Verifica, selezionare la riga dell'offerta con stato **"Valutato"** e fare click sul comando **"In Verifica"** dal menu **"Esito"**.

Riepilogo Finale Lotto - Google Chrome

138.66.125.164/application/ctl_Library/document/document.asp?MODE=SHOW&JScript=PDA_RIEPILOGO_LOTTO&DOCUMENT=PDA_RIEPILOGO_LOTTO&UpdateParent=no&IDDO.

Riepilogo Finale Lotto

[chiudi](#)

Esito: **Esclusa**, **In Verifica**, **Annulla Esito**, **Lotto Ammesso**

Valore Economico | Calcolo Economico | **Sorteggio** ▼ | Decadenza | Aggiudicazione | Ripristina Fase | [chiudi](#)

Fascicolo: FE001393 | U. O. Proponente: Ente Addestramento | Stato Lotto: Valutato

Criterio di Aggiudicazione Gara: Prezzo più alto | Offerte Anomale | Modalità di partecipazione: Telematica | Criterio Formulazione Offerta Economica: Prezzo

CIG: 1234567890 | CUP: | N.D.D. Indizione: | Data D.D. Indizione: |

Oggetto: Concessione test

Estremi del Lotto

Numero Lotto: 2 | CIG: 2345678901 | Descrizione: des4

Base d'Asta Lotto: 400,00

Aggiudicatario

Da Valutare Economicamente

Pag. 1 / 1 << < [1] > >>

Lista Offerte Lotto

Ec...	Fornitore	Scheda Valutazione	Rank	So...	Punteggio Totale	Stato Offerta	Note	Stato	Dettaglio Motivazioni	Motivazione
	FORNITORE_01		0					Valutato		Rettifica valore economico--- motivazione -----
	Fornitore_02		0					Valutato		

Non è possibile attivare il comando se l'offerta si trova nello stato **"Esclusa"**. In tal caso occorre prima annullare l'Esito di Esclusione.

Anche in questo caso occorre inserire una **"Motivazione"** e fare clic sul comando **"Conferma"**. L'offerta verrà posta **"In Verifica"**.

Esito – Lotto Ammesso

È possibile riammettere un'offerta solo se il relativo stato è **"In Verifica Economica"**. In caso contrario il Sistema bloccherà l'operazione ed informerà l'utente con un messaggio a video.

Riepilogo Finale Lotto - Google Chrome

138.66.125.164/application/ctl_Library/document/document.asp?MODE=SHOW&JScript=PDA_RIEPILOGO_LOTTO&DOCUMENT=PDA_RIEPILOGO_LOTTO&UpdateParent=no&IDDO.

Riepilogo Finale Lotto

[chiudi](#)

[Esclusa](#) [In Verifica](#) [Annulla Esito](#) [Lotto Ammesso](#)

Valore Economico [Calcolo Economico](#) [Sorteggio](#) Decadenza Aggiudicazione Ripristina Fase [chiudi](#)

Fascicolo FE001393 U. O. Proponente Ente Addestramento Stato Lotto Valutato

Criterio di Aggiudicazione Gara Prezzo più alto Offerte Anomale Modalità di partecipazione Telematica Criterio Formulazione Offerta Economica Prezzo

CIG 1234567890 CUP N.D.D. Indizione Data D.D. Indizione

Oggetto
Concessione test

Estremi del Lotto

Numero Lotto 2 CIG 2345678901 Descrizione des4

Base d'Asta Lotto
400,00

Aggiudicatario
Da Valutare Economicamente

Pag. 1 / 1 << < [1] > >>

Lista Offerte Lotto

Ec...	Fornitore	Scheda Valutazione	Rank	So...	Punteggio Totale	Stato Offerta	Note	Stato	Dettaglio Motivazioni	Motivazione
	FORNITORE_01		0					Valutato		Rettifica valore economico--- motivazione -----
	Fornitore_02		0					Valutato		

Selezionare quindi la riga d'interesse con lo stato attuale **"In Verifica Economica"** e fare clic sul comando **"Lotto Ammesso"** dal menu **"Esito"**. Inserire quindi una motivazione e confermare attraverso l'apposito comando, come descritto per le funzioni precedenti.



Calcolo Economico

Consultate tutte le Buste Economiche e applicati gli esiti (ammessa o esclusa), sarà possibile effettuare il **"Calcolo Economico"** per ottenere la graduatoria.

Attivando il relativo comando, presente nella toolbar di gestione del Riepilogo finale, il Sistema effettuerà automaticamente il calcolo del campo **"Valore Offerta"** dando evidenza della classificazione provvisoria delle offerte ammesse nella colonna **"Rank"** e del loro **"Stato Offerta"** (Aggiudicatario provvisorio, II Classificato ecc.) nella relativa colonna.

Riepilogo Finale Lotto chiudi

Esito ▼ Rettifica Valore Economico **Calcolo Economico** Sorteggio ▼ Decadenza Aggiudicazione Ripristina Fase chiudi

Estremi della Gara

Protocollo Bando PI000288-18	Fascicolo FE001393	U. O. Proponente Ente Addestramento	Stato Lotto Aggiudicazione Proposta
Criterio di Aggiudicazione Gara Prezzo più alto	Offerte Anomale	Modalità di partecipazione Telematica	Criterio Formulazione Offerta Economica Prezzo
CIG 1234567890	CUP	N.D.D. Indizione	Data D.D. Indizione
Oggetto Concessione test			

Estremi del Lotto

Numero Lotto 1	CIG 1234567890	Descrizione des1
Base d'Asta Lotto 300,00		

Aggiudicatario
FORNITORE_01

Pag. 1 / 1 << < [1] > >>

Lista Offerte Lotto

Ec...	Fornitore	Scheda Valutazione	Rank	So...	Punteggio Totale	Stato Offerta	Note	Stato	Dettaglio Motivazioni	Motivazione
	FORNITORE_01		1		100,00	Aggiudicatario proposto		Valutato		
	Fornitore_02		2		92,00	II Classificato		Valutato		

Lo **"Stato Offerta"** verrà aggiornato in **"Verifica Anomalia"** nel caso in cui sia stato previsto tale passaggio nell'impostazione del bando; in caso contrario, il Sistema assegnerà lo stato **"Aggiudicatario Proposto"**.

Verifica Anomalia

Il comando "**Verifica Anomalia**" è presente nel caso in cui, durante la creazione del Bando, il campo "**Offerte Anomale**" sia stato impostato su "**Valutazione**" o "**Esclusione Automatica**".

Non è tuttavia possibile attivare il comando se:

- Esistono offerte economiche nello stato "**Ammessa con Riserva**". Il Sistema informerà l'utente con un messaggio a video. In tal caso occorre ammettere o escludere l'Offerta in oggetto per poter proseguire;
- Lo stato dell'Offerta non si trova ancora nello stato "**Verifica Anomalia**".

In particolare, nel caso in cui – all'atto dell'impostazione del bando – sia stato scelto il valore "**Esclusione Automatica**", all'attivazione del comando "**Verifica Anomalia**" il Sistema "**escluderà**" automaticamente tutte le offerte ritenute anomale, dandone opportuna evidenza sulla griglia di riepilogo.

Nel caso in cui sia invece stato scelto il valore "**Valutazione**", il Sistema mostrerà una schermata relativa alla Verifica dell'Anomalia ed evidenzierà lo stato "**Sospetto Anomalo**" sulla griglia di riepilogo delle Offerte.


Sul documento "**Verifica Anomalia**" verrà settato lo stato a "**Giustificazione Prezzi**", solamente quando l'Offerta segnalata come "**Sospetto Anomalo**" sia quella dell' "**Aggiudicatario proposto**". Chiudere quindi la schermata con l'apposito comando "**Chiudi**" e procedere poi, come di seguito specificato, con l'inserimento dell'esito della verifica dell'anomalia, dopo aver richiesto ed ottenuto - al di fuori della piattaforma - eventuali giustificazioni in merito.



Esito Verifica Anomalia

Il comando "**Esito Verifica Anomalia**" viene attivato quando, in seguito alla verifica dell'anomalia, sullo stato dell'offerta viene indicato "**Giustificazione Prezzi**" poiché l'offerta dell'aggiudicatario proposto è risultata anomala. Per accedere alla funzione, fare clic sul comando "**Esito Verifica Anomalia**". Verrà mostrata la seguente schermata:



Inserire la "**Motivazione**" relativa all'anomalia ricevuta fuori piattaforma e selezionare, nel campo "**Esito Verifica Anomalia**" la voce "**Anomalo**" o "**Verifica Superata**" a seconda di quanto esaminato. È possibile inserire un allegato cliccando sul comando  e selezionando il file dal proprio pc. Completata la scheda, fare clic sul comando "**Conferma**" per applicare le impostazioni. La lista delle Offerte verrà riordinata in base all'aggiudicatario proposto.

Nella colonna "**Motivazione**" verrà visualizzata un'anteprima di quanto inserito nella scheda "**Esito Verifica Anomalia**" e sarà possibile consultarne il dettaglio cliccando sull'icona della lente nella colonna "**Dettaglio motivazioni**" e quindi sul "**Registro di Sistema**" relativo alla Verifica dell'Anomalia.

Lista documenti					
Operazione	Operatore	Registro Di Sistema	Data Operazione	Motivazione	Stato
Esito Verifica Anomalia	Carla...	PI002061-15	29/06/2015 14:02:37	Motivazione Anomalia	Confermato

Nel caso in cui sia stata impostata la voce **"Anomalo"** sulla scheda **"Esito Verifica Anomalia"** e il secondo classificato risultante nel frattempo come nuovo **"Aggiudicatario proposto"** presenti anche lui un'offerta in **"Sospetto Anomalo"**, la suddetta procedura di verifica verrà ripetuta.

Decadenza

Risolte le anomalie, lo stato dell'offerta verrà aggiornato in **"Aggiudicazione Provvisoria"**. In questa fase, è tuttavia possibile, se necessario, applicare la funzione di **"Decadenza"** attraverso l'apposito comando per rimuovere l'aggiudicazione provvisoria applicata.

Riepilogo Finale Lotto

Esito ▾ Rettifica Valore Economico Calcolo Economico **Sorteggio ▾** **Decadenza** Aggiudicazione Ripristina Fase chiudi

Estremi della Gara

Protocollo Bando PI000288-18	Fascicolo FE001393	U. O. Proponente Ente Addestramento	Stato Lotto Aggiudicazione Proposta
Criterio di Aggiudicazione Gara Prezzo più alto	Offerte Anomale	Modalità di partecipazione telematica	Criterio Formulazione Offerta Economica Prezzo
CIG 1234567890	CUP	N.D.D. Indizione	Data D.D. Indizione
Oggetto Concessione test			

Estremi del Lotto

Numero Lotto 1	CIG 1234567890	Descrizione des1
Base d'Asta Lotto 300,00		

Aggiudicatario
FORNITORE_01

Pag. 1 / 1 << [1] >>

Lista Offerte Lotto

Ec...	Fornitore	Scheda Valutazione	Rank	So...	Punteggio Totale	Stato Offerta	Note	Stato	Dettaglio Motivazioni	Motivazione
<input checked="" type="radio"/>	FORNITORE_01		1		100,00	Aggiudicatario proposto		Valutato		
<input type="radio"/>	Fornitore_02		2		92,00	Il Classificato		Valutato		

Facendo clic sulla funzione, verrà mostrata la seguente schermata:

Decadenza [chiudi](#)

[Conferma](#) [chiudi](#)

Compilatore Protocollo Data Stato

Motivazione

Interrompi la procedura Tutti i lotti aggiudicati

[Aggiungi Allegato](#)

Lista Allegati

El...	Descrizione	Allegato

Il Sistema richiederà obbligatoriamente di inserire una "**Motivazione**". Fare clic su "**Conferma**" per applicare la decadenza.

Sorteggio Ex-aequo

Ec...	Fornitore	Rank	So...	Stato Offerta	Note	Valore Offerta	Stato	Dettaglio Motivazioni	Motivazione
<input type="radio"/>		Fornitore_01	1			20.000,00	Valutato		--- simulazione -----
<input type="radio"/>		AF Soluzioni	1			20.000,00	Valutato		

È possibile che due o più offerte si trovino nello stato di "**Ex-aequo**" (offerte equivalenti). *In tal caso, dopo aver avviato il calcolo economico, è possibile procedere in uno dei seguenti modi:*

1. Fare click sul comando "**Sorteggio Automatico Ex-aequo**" per sorteggiare automaticamente l'aggiudicatario e i successivi classificati. Nella colonna "**Sorteggio**" verrà mostrato l'ordine delle offerte sorteggiate.

Ec...	Fornitore	Rank	So...	Stato Offerta	Note	Valore Offerta	Stato	Dettaglio Motivazioni	Motivazione
<input type="radio"/>		Fornitore_01	1	1	Aggiudicatario proposto	20.000,00	Valutato		--- simulazione -----
<input type="radio"/>		AF Soluzioni	1	2	Il Classificato	20.000,00	Valutato		

Come si può notare dall'immagine, nella colonna "**Sorteggio**" verrà mostrato il nuovo "**rank**", mentre nella colonna "**Stato Offerta**" sarà evidente la graduatoria finale.

2. Fare click sul comando **"Sorteggio Manuale Ex-aequo"** per sorteggiare manualmente l'aggiudicatario e i successivi classificati, verrà mostrata la seguente schermata:

Sorteggio Offerte in Exequo [chiudi](#)

[Salva](#) [Invio](#) [chiudi](#)

Compilatore: Data operazione: Stato:

Protocollo Bando:

Numero Lotto:

Descrizione:

Inserire nella colonna "Sorteggio" il numero corrispondente alla graduatoria come da Sorteggio

Lista Offerte

Rank	Sorteggio	Fornitore	Codice fiscale	Posizione
1	<input type="text"/>	F003	GNNMRL68H01H703U	Aggiudicatario provvisorio
1	<input type="text"/>	F007	03686440284	Aggiudicatario provvisorio

Inserire quindi la graduatoria desiderata nella colonna **"Sorteggio"** e cliccare su **"Invio"** per renderlo effettivo.

Aggiudicazione

Il comando **"Aggiudicazione"** va eseguito dopo l'invio della comunicazione di **"Proposta di aggiudicazione"** (attivabile dal riepilogo finale) per confermare appunto l'aggiudicatario del lotto.

Riepilogo Finale Lotto

[Esito](#) [Rettifica Valore Economico](#) [Calcolo Economico](#) [Sorteggio](#) [Decadenza](#) **Aggiudicazione** [Ripristina Fase](#) [chiudi](#)

Estremi della Gara

Protocollo Bando: Fascicolo: U. O. Proponente: Stato Lotto:

Criterio di Aggiudicazione Gara: Offerte Anomale: Modalità di partecipazione: Criterio Formulazione Offerta Economica:

CIG: CUP: N.D.D. Indizione: Data D.D. Indizione:

Oggetto:

Estremi del Lotto

Numero Lotto: CIG: Descrizione:

Base d'Asta Lotto:

Aggiudicatario

Pag. 1 / 1 << < [1] > >>

Lista Offerte Lotto

Ec...	Fornitore	Scheda Valutazione	Rank	So...	Punteggio Totale	Stato Offerta	Note	Stato	Dettaglio Motivazioni	Motivazione
<input checked="" type="radio"/>	FORNITORE_01		1		100,00	Aggiudicatario proposto		Valutato		
<input type="radio"/>	Fornitore_02		2		92,00	Il Classificato		Valutato		

Publicazioni Trasparenza

Cliccando sul link "Publicazioni Trasparenza" è possibile pubblicare l'esito della Gara sul portale pubblico EmpULIA.

Cliccare sul link "Nuova Pubblicazione Trasparente" per aggiungere una pubblicazione. Diversamente nell'elenco a seguito è possibile consultare le pubblicazioni fatte in precedenza cliccando sull'icona "Apri" in corrispondenza dell'apposita pubblicazione.



Lista Pubblicazioni trasparenza chiudi

[Nuova Pubblicazione trasparenza](#) [Stampa](#) [chiudi](#)

Repertorio Bando 000067 Fascicolo FE001347

Oggetto Test PDA 13.11

Di seguito l'elenco delle pubblicazioni, pubblicate ed annullate, per la gara in oggetto

Apri	Data	Descrizione	Allegato	Compilatore	Protocollo	Tipo Documento	Fase	El...
				Giuseppe Muschitiello			In lavorazione	

Di seguito viene illustrata la schermata di pubblicazione dove è necessario scegliere il tipo di documento che si vuole pubblicare e inserire i relativi dati tra cui la descrizione, Importo di Aggiudicazione e Data Pubblicazione. Inoltre il documento di pubblicazione permette di allegare anche un documento. Completato l'inserimento è possibile salvare il documento e attraverso il link "Pubblica" lo si può pubblicare nell'immediato.

Pubblicazioni trasparenza chiudi

[Salva](#) [Pubblica](#) [chiudi](#)

Oggetto Test PDA 13.11

Tipo Documento

Descrizione

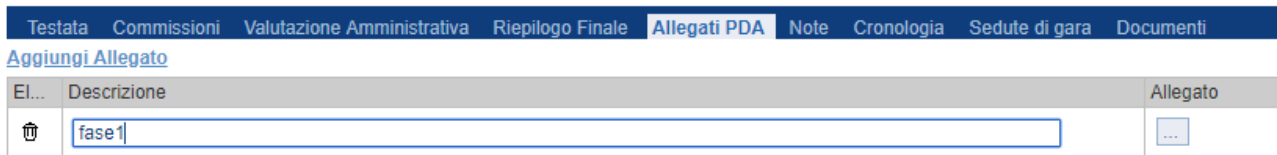
DocumentoAllegato

Importo di Aggiudicazione

Data pubblicazione 14/11/2017

Allegati PDA

La funzione permette l'inserimento di tutti gli eventuali allegati riferiti alla procedura di aggiudicazione del bando, che si andranno quindi ad aggiungere al verbale prodotto automaticamente dalla piattaforma.



El...	Descrizione	Allegato
	<input type="text" value="fase 1"/>	<input data-bbox="1308 560 1340 582" type="button" value="..."/>

*Per inserire un nuovo allegato, fare clic sul comando "**Aggiungi Allegato**" per creare una riga. Inserire quindi la "**Descrizione**" e l'"**Allegato**" corrispondente.*

Note

La funzione permette di inserire delle note sullo svolgimento della procedura di aggiudicazione.

Cronologia

La funzione permette la visualizzazione dei singoli step della procedura, con l'indicazione dell'utente che ha compiuto la specifica operazione, la data in cui è stata eseguita, il tipo di azione ed eventuali note:

Sedute di Gara

*La sezione "**Sedute di Gara**" verrà alimentata automaticamente dal Sistema durante le fasi che caratterizzano l'intero processo della procedura di aggiudicazione.*

*Per accedere al dettaglio di una determinata seduta, fare clic sull'icona della lente presente nella colonna "**Apri**".*

Documenti

La funzione permette la visualizzazione di documenti strutturati prodotti sulla piattaforma durante la procedura di aggiudicazione, come ad esempio le comunicazioni inviate tramite le funzionalità dedicate e descritte nella sezione specifica.

Comunicazioni

Le comunicazioni attivabili nelle diverse fasi della Procedura di Aggiudicazione sono le seguenti:

Terminato l'esame delle buste relative alla Documentazione amministrativa di tutte le offerte pervenute, prima di procedere all'esame delle buste Economiche potrebbe essere utile (**non obbligatorio**) comunicare alle Imprese partecipanti i risultati della "**I SEDUTA**", indicando eventuali esclusioni dalla gara.

Durante la procedura di aggiudicazione le comunicazioni tra Ente e Fornitori vengono attivate posizionandosi con il cursore sul comando "**Comunicazioni**" e selezionando il tipo di comunicazione dalla lista proposta:

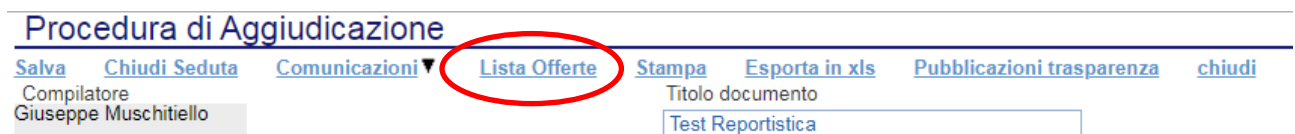


- "**Comunicazione Integrativa**": per richiedere ulteriore documentazione;
- "**Comunicazione di Esclusione**": per comunicare l'eventuale esclusione da lotti che può avvenire in fase "**Amministrativa**" e nei seguenti casi:
 - È stata eseguita un'esclusione manuale del lotto/lotti non conformi,
- "**Comunicazione di Verifica Amministrativa**": per comunicare alle ditte ammesse la conclusione della fase di verifica amministrativa e il passaggio alla fase successiva.
- "**Comunicazione di Esclusione Lotti**": per comunicare l'eventuale esclusione avvenuta su determinati Lotti e successivamente alla valutazione Amministrativa;
- "**Comunicazione di Prossima Seduta**": per comunicare la data di prossima seduta;
- "**Comunicazione di Aggiudicazione Proposta Partecipanti PPB**" :
- "**Comunicazione di Aggiudicazione Partecipanti PPB**": per comunicare l'esito di aggiudicazione definitiva alle sole Ditte Partecipanti su gare con criterio di aggiudicazione "Offerta Economicamente Più Vantaggiosa";
- "**Comunicazione Generica**": per inviare una comunicazione indipendentemente dalla fase in cui si trova la Procedura di Aggiudicazione.

Funzioni / Report all'interno della PDA

Lista Offerte (presente nella PDA)

Cliccando sul comando "Lista Offerte" posto in alto al documento di Procedura di Aggiudicazione il sistema genera un report che evidenzia tutte le offerte pervenute (su ogni singolo lotto in caso di procedura multi lotto).



Si precisa che il comando "Lista Offerte" si attiva successivamente alla chiusura della valutazione Amministrativa e fornisce informazioni importanti come ad esempio la "Ragione Sociale" e "Codice Fiscale" delle ditte che hanno inviato offerte, nonché lo stato di valutazione tecnica di ogni offerta (Valutato/da Valutare), Base Asta Complessiva, Valore Offerito, ecc..

Figura 1 Report "Lista Offerte" prima della valutazione tecnica

Lista Offerte

N. Righe: 12

Stampa Esporta in xls chiudi

Ragione Sociale	Codice Fiscale	Registro di Sistema Offerta	Graduatoria	Stato Riga	Posizione	Lotto	Voce	CIG	Descrizione	Base Asta Complessiva	Valore Offerito	Costi Sicurezza	Costi Manodopera
Fornitore_01	789654123	PI000207-20	0	Da Valutare		1	0	0123456789	Descrizione				
Fornitore_02	987654321	PI000208-20	0	Da Valutare		1	0	0123456789	Descrizione				
Fornitore003	VRDGLC70H15F205N	PI000209-20	0	Da Valutare		1	0	0123456789	Descrizione				
Fornitore_01	789654123	PI000207-20	0	Da Valutare		2	0	1234567890	Descrizione				
Fornitore_02	987654321	PI000208-20	0	Da Valutare		2	0	1234567890	Descrizione				
Fornitore003	VRDGLC70H15F205N	PI000209-20	0	Da Valutare		2	0	1234567890	Descrizione				
Fornitore_01	789654123	PI000207-20	0	Da Valutare		3	0	2345678901	Descrizione				
Fornitore_02	987654321	PI000208-20	0	Da Valutare		3	0	2345678901	Descrizione				
Fornitore003	VRDGLC70H15F205N	PI000209-20	0	Da Valutare		3	0	2345678901	Descrizione				
Fornitore_01	789654123	PI000207-20	0	Da Valutare		4	0	3456789012	Descrizione				
Fornitore_02	987654321	PI000208-20	0	Da Valutare		4	0	3456789012	Descrizione				
Fornitore003	VRDGLC70H15F205N	PI000209-20	0	Da Valutare		4	0	3456789012	Descrizione				

Tale Report si valorizza di informazioni man mano che la procedura di aggiudicazione passa alle fasi successive, fino al suo completamento, elaborando un report complessivo della gara valutata.

In qualsiasi fase della Procedura di Aggiudicazione è possibile scaricare/esportare il report in formato Excel (cliccando sul comando "**Esporta in xls**") al fine di ottenere un file da poter eventualmente allegare in una comunicazione generica al fine di informare operatori economici che non abbiano presenziato fisicamente alla seduta pubblica.

Lista Offerte

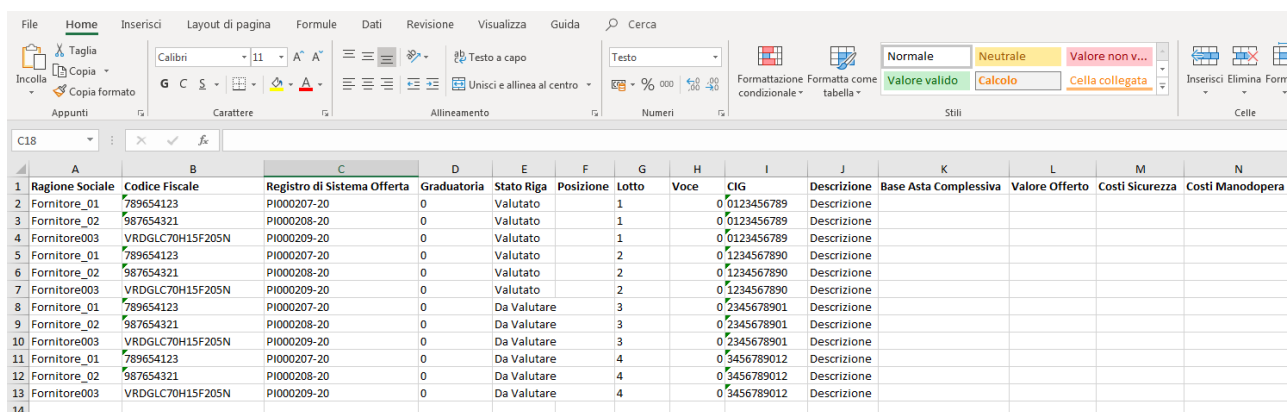
N. Riga: 12

[Stampa](#)
[Esporta in xls](#)
[chiudi](#)

Ragione Sociale	Codice Fiscale
Fornitore_01	789654123
Fornitore_02	987654321

E' raffigurato successivamente il risultato dell'esportazione in formato xls.

Figura 2 Excel del report "Lista Offerte" a valutazione delle buste tecniche iniziata



A	B	C	D	E	F	G	H	I	J	K	L	M	N
Ragione Sociale	Codice Fiscale	Registro di Sistema Offerta	Graduatoria	Stato Riga	Posizione	Lotto	Voce	CIG	Descrizione	Base Asta Complessiva	Valore Offerto	Costi Sicurezza	Costi Manodopera
Fornitore_01	789654123	PI000207-20	0	Valutato		1		0123456789	Descrizione				
Fornitore_02	987654321	PI000208-20	0	Valutato		1		0123456789	Descrizione				
Fornitore003	VRDGLC70H15F205N	PI000209-20	0	Valutato		1		0123456789	Descrizione				
Fornitore_01	789654123	PI000207-20	0	Valutato		2		1234567890	Descrizione				
Fornitore_02	987654321	PI000208-20	0	Valutato		2		1234567890	Descrizione				
Fornitore003	VRDGLC70H15F205N	PI000209-20	0	Valutato		2		1234567890	Descrizione				
Fornitore_01	789654123	PI000207-20	0	Da Valutare		3		2345678901	Descrizione				
Fornitore_02	987654321	PI000208-20	0	Da Valutare		3		2345678901	Descrizione				
Fornitore003	VRDGLC70H15F205N	PI000209-20	0	Da Valutare		3		2345678901	Descrizione				
Fornitore_01	789654123	PI000207-20	0	Da Valutare		4		3456789012	Descrizione				
Fornitore_02	987654321	PI000208-20	0	Da Valutare		4		3456789012	Descrizione				
Fornitore003	VRDGLC70H15F205N	PI000209-20	0	Da Valutare		4		3456789012	Descrizione				

Figura 3 Report "Lista Offerte" valutazione tecnica ed economica terminata

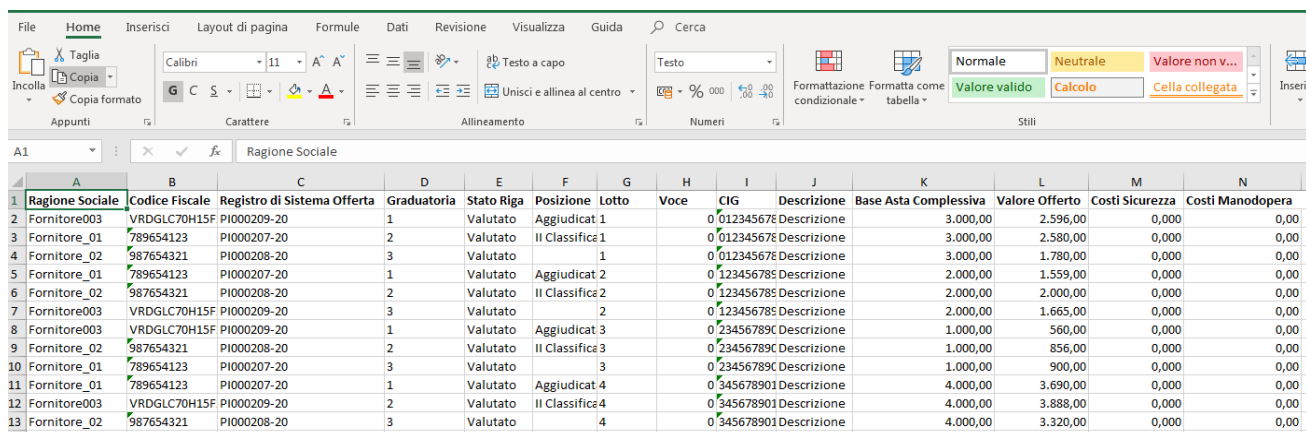
Lista Offerte

N. Riga: 12

[Stampa](#)
[Esporta in xls](#)
[chiudi](#)

Ragione Sociale	Codice Fiscale	Registro di Sistema Offerta	Graduatoria	Stato Riga	Posizione	Lotto	Voce	CIG	Descrizione	Base Asta Complessiva	Valore Offerto	Costi Sicurezza	Costi Manodopera
Fornitore003	VRDGLC70H15F205N	PI000209-20	1	Valutato	Aggiudicatario proposto	1		0123456789	Descrizione	3.000,00	2.596,00	0,000	0,00
Fornitore_01	789654123	PI000207-20	2	Valutato	II Classificato	1		0123456789	Descrizione	3.000,00	2.580,00	0,000	0,00
Fornitore_02	987654321	PI000208-20	3	Valutato		1		0123456789	Descrizione	3.000,00	1.780,00	0,000	0,00
Fornitore_01	789654123	PI000207-20	1	Valutato	Aggiudicatario proposto	2		1234567890	Descrizione	2.000,00	1.559,00	0,000	0,00
Fornitore_02	987654321	PI000208-20	2	Valutato	II Classificato	2		1234567890	Descrizione	2.000,00	2.000,00	0,000	0,00
Fornitore003	VRDGLC70H15F205N	PI000209-20	3	Valutato		2		1234567890	Descrizione	2.000,00	1.665,00	0,000	0,00
Fornitore003	VRDGLC70H15F205N	PI000209-20	1	Valutato	Aggiudicatario proposto	3		2345678901	Descrizione	1.000,00	560,00	0,000	0,00
Fornitore_02	987654321	PI000208-20	2	Valutato	II Classificato	3		2345678901	Descrizione	1.000,00	856,00	0,000	0,00
Fornitore_01	789654123	PI000207-20	3	Valutato		3		2345678901	Descrizione	1.000,00	900,00	0,000	0,00
Fornitore_01	789654123	PI000207-20	1	Valutato	Aggiudicatario proposto	4		3456789012	Descrizione	4.000,00	3.690,00	0,000	0,00
Fornitore003	VRDGLC70H15F205N	PI000209-20	2	Valutato	II Classificato	4		3456789012	Descrizione	4.000,00	3.888,00	0,000	0,00
Fornitore_02	987654321	PI000208-20	3	Valutato		4		3456789012	Descrizione	4.000,00	3.320,00	0,000	0,00

Figura 4 Excel del report "Lista Offerte" a valutazione ed economica completata



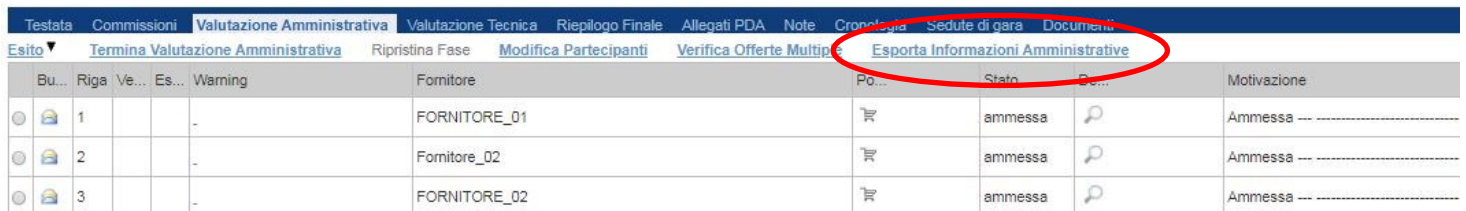
A	B	C	D	E	F	G	H	I	J	K	L	M	N
Ragione Sociale	Codice Fiscale	Registro di Sistema Offerta	Graduatoria	Stato Riga	Posizione	Lotto	Voce	CIG	Descrizione	Base Asta Complessiva	Valore Offerto	Costi Sicurezza	Costi Manodopera
Fornitore003	VRDGLC70H15F205N	PI000209-20	1	Valutato	Aggiudicatario proposto	1		0123456789	Descrizione	3.000,00	2.596,00	0,000	0,00
Fornitore_01	789654123	PI000207-20	2	Valutato	II Classificato	1		0123456789	Descrizione	3.000,00	2.580,00	0,000	0,00
Fornitore_02	987654321	PI000208-20	3	Valutato		1		0123456789	Descrizione	3.000,00	1.780,00	0,000	0,00
Fornitore_01	789654123	PI000207-20	1	Valutato	Aggiudicatario proposto	2		1234567890	Descrizione	2.000,00	1.559,00	0,000	0,00
Fornitore_02	987654321	PI000208-20	2	Valutato	II Classificato	2		1234567890	Descrizione	2.000,00	2.000,00	0,000	0,00
Fornitore003	VRDGLC70H15F205N	PI000209-20	3	Valutato		2		1234567890	Descrizione	2.000,00	1.665,00	0,000	0,00
Fornitore003	VRDGLC70H15F205N	PI000209-20	1	Valutato	Aggiudicatario proposto	3		2345678901	Descrizione	1.000,00	560,00	0,000	0,00
Fornitore_02	987654321	PI000208-20	2	Valutato	II Classificato	3		2345678901	Descrizione	1.000,00	856,00	0,000	0,00
Fornitore_01	789654123	PI000207-20	3	Valutato		3		2345678901	Descrizione	1.000,00	900,00	0,000	0,00
Fornitore_01	789654123	PI000207-20	1	Valutato	Aggiudicatario proposto	4		3456789012	Descrizione	4.000,00	3.690,00	0,000	0,00
Fornitore003	VRDGLC70H15F205N	PI000209-20	2	Valutato	II Classificato	4		3456789012	Descrizione	4.000,00	3.888,00	0,000	0,00
Fornitore_02	987654321	PI000208-20	3	Valutato		4		3456789012	Descrizione	4.000,00	3.320,00	0,000	0,00

Esportazione Informazioni Amministrative

E' possibile esportare le informazioni relative all'andamento della valutazione amministrativa cliccando sul comando "Esportazione Informazioni Amministrative". Il comando è sempre attivo e genera un file xlsx. Il Sistema alimenta il file risultato dell'esportazione man mano che si effettua l'apertura delle buste ma lo stato di valutazione dei fornitori è visibile solo al termine della fase amministrativa. E' data evidenza all'interno del file xlsx di:

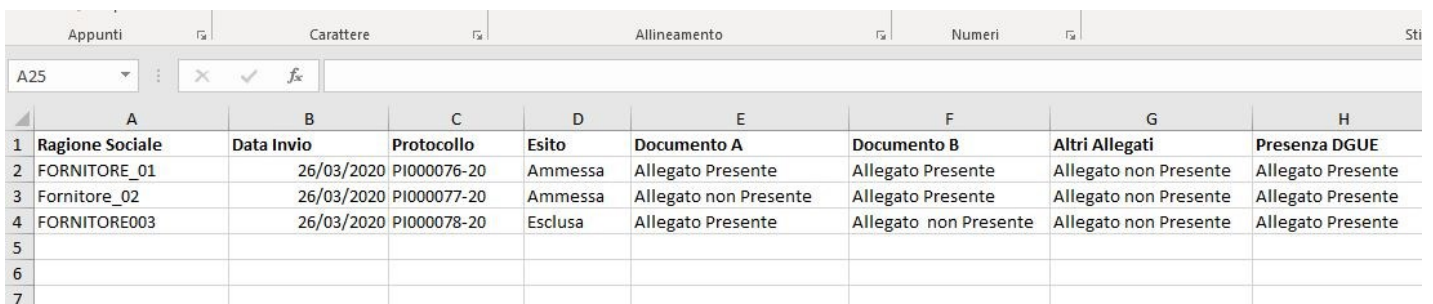
- *Ragione Sociale del partecipante;*
- *Data Arrivo Offerta;*
- *Esito;*
- *Evidenza della presentazione dei documenti amministrativi richiesti dalla Stazione Appaltante (compreso DGUE).*

Figura 5 Comando "Esporta Informazioni Amministrative"



Bu...	Riga	Ve...	Es...	Warning	Fornitore	Pos...	Stato	De...	Motivazione
	1			-	FORNITORE_01		ammessa		Ammessa ---
	2			-	Fornitore_02		ammessa		Ammessa ---
	3			-	FORNITORE_02		ammessa		Ammessa ---

Figura 6 Xlsx Prodotto dall'esportazione



	A	B	C	D	E	F	G	H
1	Ragione Sociale	Data Invio	Protocollo	Esito	Documento A	Documento B	Altri Allegati	Presenza DGUE
2	FORNITORE_01	26/03/2020	PI000076-20	Ammessa	Allegato Presente	Allegato Presente	Allegato non Presente	Allegato Presente
3	Fornitore_02	26/03/2020	PI000077-20	Ammessa	Allegato non Presente	Allegato Presente	Allegato non Presente	Allegato Presente
4	FORNITORE003	26/03/2020	PI000078-20	Esclusa	Allegato Presente	Allegato non Presente	Allegato non Presente	Allegato Presente
5								
6								
7								

Visualizza Giudizi per Criteri (Valutazione Tecnica)

Il comando "Visualizza Giudizi per Criterio" presente nella Valutazione Tecnica crea una reportistica dei giudizi tecnici espressi con riferimento alle singole offerte, ovvero lotti, e si alimenta man mano che si valutano le offerte tecniche. Oltre a dare evidenza della Ragione Sociale del singolo fornitore per la singola offerta, tale funzione riepiloga i giudizi espressi a seguito delle valutazioni tecniche nonché, ove prevista, la riparametrazione, anche i valori di Rescaling.

Figura 7 Comando "Visualizza Giudizi per Criteri" nella procedura Mono Lotto

Testata	Commissioni	Valutazione Amministrativa	Valutazione Tecnica	Riepilogo Finanziario	Allegati PDA	Note
Avvia apertura buste tecniche		Sblocca Buste Economiche	Visualizza Giudizi per Criterio	Tabella Riparametrazione		
Bu...	Riga	Fornitore	Data / ora ricezione	Proto		
	1	FORNITORE_01	15/11/2017	PI001		
	2	Fornitore_02	15/11/2017	PI001		

Figura 8 Comando "Visualizza Giudizi per Criteri" nella procedura Multi Lotto

Valutazione Tecnica Lotto		
Sblocca Buste Economiche	Visualizza Giudizi per Criterio	Tabella Riparametrazione Punteggi
Esito ▼	Comunicazioni	
Estremi della Gara		
Protocollo Bando PI000206-20	Fascicolo FE002318	U. O. Proponente Ente Addestramento
Importo Appalto € 10.000,00	Importo a Base d'Asta 10.000,00	
Criterio di Aggiudicazione Gara Offerta economica più vantaggiosa	Conformità no	Criterio Formulazione Offerta Econom Prezzo
Riparametrazione del Punteggio Tecnico no	Criterio di riparametrazione	
CIG 1234567890	CUP	N.D.D. Indizione
Oggetto Procedura per la reportistica		
Estremi del Lotto		
Numero Lotto	CIG	Descrizione
	1234567890	

Cliccando sul comando "Visualizza Giudizi per Criterio" il report prodotto è come di seguito raffigurato.

Figura 9 Report prima della valutazione tecnica

Lista giudizi espressi per criterio valutazione

[chiudi](#)

N. Righe: 3

[Stampa](#) [Esporta in xls](#) [chiudi](#)

Descrizione Criterio	Fornitore	Punteggio Max - Wt	Giudizio Tecnico	Giudizio Riparametrato - V(a)ir - 1° rescaling	Motivazione
descrizione	Fornitore_01	70,00			
descrizione	Fornitore_02	70,00			
descrizione	Fornitore003	70,00			

Figura 10 Report a completamento della valutazione tecnica senza riparametrazione

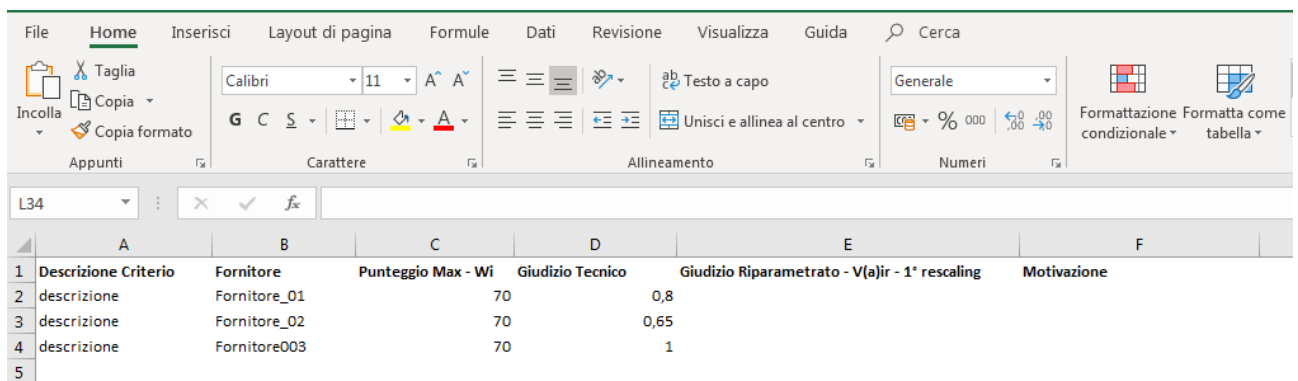
Lista giudizi espressi per criterio valutazione [chiudi](#)

N. Righe: 3
[Stampa](#) [Esporta in xls](#) [chiudi](#)

Descrizione Criterio	Fornitore	Punteggio Max - Wi	Giudizio Tecnico	Giudizio Riparametrato - V(a)ir - 1° rescaling	Motivazione
descrizione	Fornitore_01	70,00	0,80		
descrizione	Fornitore_02	70,00	0,65		
descrizione	Fornitore003	70,00	1,00		

Con riferimento a tale report, cliccando sul comando “Esporta in xls” è possibile scaricare la reportistica in formato Excel, che può risultare utile anche ai fini di una successiva condivisione con i candidati.

Figura 11 Report in formato Excel



The screenshot shows the Microsoft Excel interface with the report data from Figure 10. The ribbon is set to 'Home' and the 'Formule' tab is active. The data is displayed in a table with columns A through F.

	A	B	C	D	E	F
1	Descrizione Criterio	Fornitore	Punteggio Max - Wi	Giudizio Tecnico	Giudizio Riparametrato - V(a)ir - 1° rescaling	Motivazione
2	descrizione	Fornitore_01	70	0,8		
3	descrizione	Fornitore_02	70	0,65		
4	descrizione	Fornitore003	70	1		
5						

Tabella Riparametrazione Punteggi (Valutazione Tecnica)

Al termine della "valutazione tecnica", è possibile creare una tabella che fa riferimento alla riparametrazione dei punteggi.

Il comando da cliccare è "Tabella Riparametrazione Punteggi". Anche questa funzione permette l'esportazione del report in Excel cliccando sull'apposito comando evidenziato in *figura 12* e *figura 13*. Nella *figura 16* è rappresentato il risultato dell'esportazione.

Figura 12 Comando "Tabella Riparametrazione Punteggi" nella gara Mono Lotto

Testata		Commissioni		Valutazione Amministrativa		Valutazione Tecnica		Riepilogo Finale		Allegati		Note		Cronologia		Segni	
Avvia apertura buste tecniche		Sblocca Buste Economiche		Visualizza Giudizi per Criterio		Tabella Riparametrazione Punteggi											
Bu...	Riga	Fornitore	Data / ora ricezione	Protocollo - Offerta													
●	✉	1	FORNITORE_01	15/11/2017	PI001903-17												
●	✉	2	Fornitore_02	15/11/2017	PI001904-17												

Figura 13 Comando "Tabella Riparametrazione Punteggi" nella gara Multi Lotto

Valutazione Tecnica Lotto					
Sblocca Buste Economiche		Visualizza Giudizi per Criterio	Tabella Riparametrazione Punteggi	Esito ▼	Comunicazioni
Estremi della Gara					
Protocollo Bando PI000206-20	Fascicolo FE002318	U. O. Proponente Ente Addestramento			
Importo Appalto € 10.000,00	Importo a Base d'Asta 10.000,00				
Criterio di Aggiudicazione Gara Offerta economica più vantaggiosa	Conformità no	Criterio Formulazione Offerta Econom Prezzo			
Riparametrazione del Punteggio Tecnico no	Criterio di riparametrazione				
CIG 1234567890	CUP	N.D.D. Indizione			
Oggetto Procedura per la reportistica					
Estremi del Lotto					
Numero Lotto	CIG	Descrizione			

Figura 24 Tabella riepilogativa "Tabella Riparametrazione Punteggi " in una gara senza riparametrazione tecnica

Legenda

- wi** Punteggio massimo attribuito al criterio i
- vi** Coefficiente attribuito dalla commissione al concorrente per il criterio i
- vir** Coefficiente dopo il rescaling attribuito al concorrente per il criterio i

Esporta xls [chiudi](#)

Fornitore	Fornitore_01			Fornitore_02			Fornitore003		
Descrizione Criterio	wi	vi	Punteggio Tecnico	wi	vi	Punteggio Tecnico	wi	vi	Punteggio Tecnico
descrizione	70,00	0,840	58,80	70,00	0,460	32,20	70,00	0,780	54,60
Totali	70,00		58,80	70,00		32,20	70,00		54,60

Figura 35 Tabella riepilogativa "Tabella Riparametrazione Punteggi " in una gara con riparametrazione tecnica

Legenda

- wi** Punteggio massimo attribuito al criterio i
- vi** Coefficiente attribuito dalla commissione al concorrente per il criterio i
- vir** Coefficiente dopo il rescaling attribuito al concorrente per il criterio i

Esporta xls [chiudi](#)

Fornitore	Fornitore_01				Fornitore_02				Fornitore003			
Descrizione Criterio	wi	vi	vir	Punteggio Tecnico	wi	vi	vir	Punteggio Tecnico	wi	vi	vir	Punteggio Tecnico
descrizione	70,00	1,000	1,00	70,00	70,000	0,650	0,65	45,50	70,000	0,490	0,49	34,30
Totali	70,00			70,00	70,00			45,50	70,00			34,30

Figura 16 Risultato dell'esportazione in xlsx

	A	B	C	D	E	F	G	H	I	J	K	L	M	N
1	Tabella Riparametrazione Punteggi													
2	Fornitore	FORNITORE_01			Fornitore_02				FORNITORE003					
3	Descrizione Criterio	wi	vi	vir	Punteggio Tecnico	wi	vi	vir	Punteggio Tecnico	wi	vi	vir	Punteggio Tecnico	
4	descrizione	70	1	1	70	70	0,65	0,65	45,5	70	0,49	0,49	34,3	
5	Totali	70			70	70			45,5	70			34,3	
6														
7														
8														
9														
10														



Esporta Riepilogo (Riepilogo Finale)

Giunti nel "Riepilogo Finale", attraverso il comando "Esporta Riepilogo" è possibile effettuare un'esportazione in Excel (.xls) dei risultati di gara, di tipo parziale o totale, a seconda se sia terminata tutta, ovvero parzialmente la valutazione economica. I dati di tale report sono introdotti man mano che vengono esaminate le offerte.

Figura 17 Comando "Esporta Riepilogo" in una Gara Mono Lotto

Testata Commissioni Sedute di gara Valutazione Amministrativa Valutazione Tecnica Riepilogo Finale Allegati PDA Note Cronologia Documenti													
Stato													
Aggiudicazione Definitiva													
Esito													
Retifica Valore Economico Calcolo Economico Verifica Anomalia Sorteggio Decadenza Esito Verifica Anomalia Agg. Definitiva Ripristina Fase Esporta Riepilogo													
Ec...	Fornitore	Rank	So...	Punteggio Totale	Punteggio Tecnico	Punteggio Economico	Stato Offerta	Note	Valore Offerta	Stato	Dettaglio Motivazioni	Motivazione	
	Fornitore003	1		91,67	60,00	31,67	Aggiudicatario		120,00	Verifica Superata			
	Fornitore004	2		90,91	50,91	40,00	II Classificato		95,00	Sospetto Anomalo			

Figura 48 Comando "Esporta Riepilogo" in una Gara Multi Lotto

Testata Commissioni Valutazione Amministrativa Valutazione Tecnica Riepilogo Finale Allegati					
Esporta Riepilogo					
Lista Lotti					
Apri	Lotto	CIG	Aggiudicatario	Descrizione	
	1	0123456789	Fornitore003	Descrizione	
	2	1234567890	Fornitore_01	Descrizione	
	3	2345678901	Fornitore003	Descrizione	
	4	3456789012	Da Valutare Economicamente	Descrizione	

Il risultato di tale esportazione è una reportistica dove sono presenti le informazioni riguardanti la "Ragione Sociale" di ogni singolo fornitore, lo "Stato dell'Offerta" (se Aggiudicatario proposto, II Classificato, ecc.), il "Punteggio Totale", "Punteggio Tecnico", "Punteggio Economico" e "Valore Offerto".

Figura 19 Report "Esporta Riepilogo" parziale con valutazione tecnica completa e valutazione economica parziale

	A	B	C	D	E	F	G	H	I	J
	Numero Lotto	Stato Lotto	Fornitore	Stato Offerta	Rank	Punteggio Totale	Punteggio Tecnico	Punteggio Economico	Valore Offerta	
2	3	Valutato	Fornitore_01		0		47,60			
3	4	Valutato	Fornitore_01		0		58,80			
4	3	Valutato	Fornitore_02		0		70,00			
5	4	Valutato	Fornitore_02		0		32,20			
6	3	Valutato	Fornitore003		0		65,80			
7	4	Valutato	Fornitore003		0		54,60			
8	2	Valutato	Fornitore_01	Aggiudicatario proposto	1	100,00	70,00	30,00	1.559,00	
9	1	Valutato	Fornitore003	Aggiudicatario proposto	1	90,57	70,00	20,57	2.596,00	
10	1	Valutato	Fornitore_01	II Classificato	2	76,70	56,00	20,70	2.580,00	
11	2	Valutato	Fornitore_02	II Classificato	2	68,89	45,50	23,39	2.000,00	
12	1	Valutato	Fornitore_02		3	75,50	45,50	30,00	1.780,00	
13	2	Valutato	Fornitore003		3	66,59	38,50	28,09	1.665,00	
14										